


第 239号 2009年 4月 1日

家計簿通信

編集・発行/
広島県生活協同組合連合会
くらし・消費者委員会
〒730-0802
広島市中区本川町二丁目6番11号
第7ウエノヤビル5階
TEL 082-532-1300 FAX 082-232-8100
E-mail: kenren.h@proof.ocn.ne.jp
URL: http://kenren.jccu.cop/hiroshima/

2008年 税・社会保険料しらべ



消費税の総額表示が義務付けられて5年、支払いの際の煩雑さがなくなった分、買い物のたびに税金を支払っているという感覚もすっかり薄まったのではないのでしょうか。

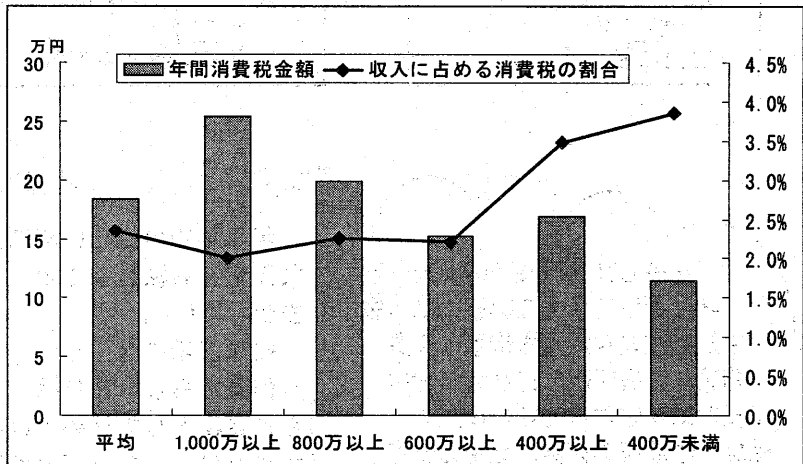
今年もモニターのみなさんに「税・社会保険料しらべ」の提出をお願いしたところ、85名の方が協力してくださいました。その結果、年間平均で18.4万円もの消費税を支払っていることがわかりました。

年間消費税負担 183,837円 やっぱり低所得層には負担感大!

1世帯あたりの年間消費税負担額は183,837円です。これは協力者の平均収入(781.4万円)の2.4%、消費支出の3.6%にあたります。

所得階層別の消費税負担と収入に占める割合 (調査世帯全体)

年収400万円未満世帯の消費税額は115,297円ですが、1000万円以上の世帯は254,169円となっています。2つの世帯の金額を比較すると2.2倍と年収の高い世帯の方が高くなっています。しかし、収入に占める割合では年収400万円未満の世帯は収入の3.8%に対して1000万円以上の世帯では20%です。比較すると1.9倍となり低収入の世帯ほど負担率が高くなる逆進性が顕著です。



日々の生活のやりくりの中で見過ごされている消費税。

3%が導入される時はあんなに世の中が動いたのに、すぐ感覚はマヒして5%の時にはさほど抵抗なく導入されていった。思えば10年前はまだボーナス分に社会保険料などがかかっておらず、ほぼ丸々支給されていたはずなのに。そのうえ消費税率アップがすぐそこまで来ている。10年前に比べて税金は何倍も納めているのに日本の社会が赤字で不景気なのは一体なんでだろう。政治家の方々は何のためにおられるのだろうか? (38歳)

金額が出てくると数字もじっくり見るようになるので不思議です。それにしても年間消費税額が26万円とは! 消費税がなかったらなあと今さらながら思ってしまう。私たちの血税をどうか有意義に使ってほしいと、切に切に願うばかりです。(35歳)



収入の約2割が税金!?

一世帯当たりの税・社会保険料負担額は調査世帯平均で1,358,105円でした。収入に占める割合の17.4%です。これに消費税を加えると約1,541,941円となり収入の19.7%になります。

税・社会保険料の年間負担額 (円)

	平均	1000万以上	800万以上	600万以上	400万以上	400万未満
収入	7,814,120	12,635,085	8,792,947	6,912,998	4,864,932	2,987,971
所得税	223,158	537,973	282,293	124,393	48,771	9,993
住民税	278,534	526,394	347,853	211,316	122,454	58,925
固定資産税	74,297	125,362	65,916	69,932	44,835	48,188
社会保険料	782,116	1,235,307	907,860	698,715	488,091	275,716
年間消費税額	183,837	254,169	199,100	152,340	169,154	115,297

3世帯の税・社会保険料を抜き出してみました。残ったお金が自由に使えるお金です。年収400万未満の世帯の税・社会保険料合計は50.8万円。それに対して1000万円以上の世帯は267.9万円です。しかし、1000万円以上の世帯はそれでも400万円未満の世帯より約3倍のお金を自由に使うことができます。

夫(30代)・妻・子2人

実収入	7,568,620円
所得税	183,591円
住民税	235,600円
社会保険料	821,479円
消費税	149,715円
残り	6,178,235円

自由に使えるお金

夫(50代)・妻・子2人

実収入	3,856,237円
所得税	23,646円
住民税	79,300円
社会保険料	722,868円
消費税	161,365円
残り	2,869,058円

自由に使えるお金

夫(50代)・妻・子3人

実収入	12,337,866円
所得税	395,900円
住民税	411,600円
固定資産税	57,000円
社会保険料	1,320,959円
消費税	320,007円
残り	9,832,400円

自由に使えるお金

税金も社会保険料の負担も右肩上がりで増えているのに年金未払い問題や派遣労働者の失業問題、医療問題など社会状況は不安が増すばかりです。年金の保証・医療費の充実、雇用の安定など社会状況が安定すれば税・社会保険料の負担も辛い気持ちにはならないと思うのですが...

(45歳)



年末年始の忙しい時期に大変な作業をお願いして申し訳ありませんでした。

総額表示になった今、こういう作業でもしなければ一体いくら消費税として納めているのかわかりにくくなっている実態があります。参加された皆さんの中には、年間でこんなに多くの税金・社会保険料を支払っていたのだと実感してくださった方も多いのではないかと思います。

集計にご協力くださった皆様ありがとうございました。

計算してびっくりです。33万円も消費税を払っていたなんて! 税金、社会保険料を合わせると収入の23.6%です。外国と比べて多いのか少ないのかわかりませんね。

(40歳)



節約術 大募集!

先日協力していただいたアンケートでモニターの方々の関心事に節約術を知りたいという声が多くありました。そこでお願いです。モニターの方々が実行している節約術を教えてください。紙面で紹介したいと思います。集計用紙のこえの欄に記入して提出してください。



かけいぼのこね



1月

ついにわが家にも…

物価は上昇したままなのに不況と板ばさみの状態がついに我が家にもやってきました。会社から来月振込み分の給料からしばらく2万円カットの知らせが…。実感しています。給料はしばらく…とはいってもすぐに下がるが、なかなか上がらないものですよねえ。ガソリン代が上昇したときに会社のガソリン代負担分がカットされたのもそのままなのに、今度は直接給料からカットとは…。今度上がるのはいつになることやら…。きびしいです。(27歳)

どうしよう…?

この不況で先が見えず、とても不安になります。主人の会社も減産しており給料も2月以降かなり減るらしく家のローンと子どもの教育費、食費も子どもたちの食べる量が増えてきているし…。どうしようという感じです。(28歳)

健康が一番！I

寒いせいか病院に行く機会が増えていきます。子どもは乳児医療のおかげで安くついています。大人(私)はそんなわけにはいかず、蓄膿を治すために3万円近くかかりました。やはり健康が一番！家計にもやさしいです。(30歳)

ほどほど…は難しい

家計のためにとパートを始めたが、夫の給料が少しずつアップし私の給料もあわせると保育料が4月からは今よりも1万2千円もアップすることに！4月からはアップした保育料のためにもパートをもっと頑張らねば…。ほどほどに働くというのはおぼつかしいものです。(30歳)

3つのよかったこと

主人のお弁当作りを始めました。今4週目です。朝起きられない・食べてくれない・メニューを考えられない…など理由をつけて作らなかつたお弁当。生活の一部になりつつあります。作り始めてよいことが3つあります。①主人の小遣いがグリーンと減った(今まで昼食代込みであったため)。②私のお弁当も作るのだから家にいるときも昼食作りをしなくてよくなった。③主人と同じメニューで過ごせる=体調管理ができる。まずは、もう一週間続けます♪(32歳)

残業手当0円のしわ寄せは…?

今月分から残業手当が0円になったので相当厳しい。来月はローンのボーナス払い月になる。貯金を取り崩しながらの生活になる。引きしめないといけない。夫の小遣いも交渉してみよう。(32歳)

同じ気持ちで…

初めてモニターに参加しました。結婚当初から家計簿はつけていたが、ただつけていただけだったり途中で止めたりしていました。モニターをすることで必ずつけるようになりました。これから1年、同じ気持ちでいけるとよいです。(34歳)

早くも赤字!?

1月から早くも赤字です。子ども2人が幼稚園(52,000円)なので教育費がかかるのは仕方ないのかなとも思います。3月には1人卒園するので少しは楽になるかなと思っています。今月は頑張って外食を控えてみたのですが、米代なし(実家からもらっている)でこの金額(44,565円)となりもう少し節約しないと…と思います。(34歳)

成果が楽しみ

食費を減らすために1ヶ月の献立を立ててから買い物に行くことに1月11日から決めました。主人に表を作ってもらいました。食費が減るといいなと思いつつ頑張ろうと思っています。今月は誕生日があり食費があがりましたが、来月成果が出ると思います。(35歳)

家計に厳しい?昇格

今年から主人が昇格して残業や休日出勤手当がなくなるようで今から不安でいっぱいです。収入が5万円減ると見て家計を立て直しました。収入が減るのは仕方ないとしても業務内容が変わるわけではなく相変わらず深夜勤務や休日出勤しているので実際は減給です。『ワークシェアリング』とかで給料が減るのなら納得できるんですけど…。私は気を引き締めて家計管理をしたいと思っています。(35歳)

これから2人分

4月に長女が小学校入学です。お下がりのももも多く親としてはとても助かりますが、長女の希望も聞きながらいろいろ揃えています。今までは上の子の教育費のことばかり心配しててついつい下の子のことは後回しにしていたんですが、2人分の先のことを考えて対策を立てて準備していきたいと思っています。(36歳)

健康が一番!II

今月は家族5人中4人がインフルエンザにかかり、医療費がびっくりするほどかかった。健康が一番と改めて感じた。(37歳)

項目分けて苦闘?の日々

久しぶりに生協の家計簿モニターを始めました。項目分けに時間がかかりました。来月分から、もう少し頑張っって少しでも節約していきたいと思ひます。(37歳)

決意も新たに…

1年間モニターをして、生協家計簿のコツをつかんだので、今年内訳を増やし酒代は予算をオーバーしないように気をつけた。初月からオーバーしたが、1年間頑張っってみようと思ひます。今春は小学校入学があるのでさっそく机を購入。ランドセル、制服…とまだまだ続くんが仕方ない。『余った分を貯金』ではいっこうに貯金ができないので、先取りして自動積み立ての手続きでもしようかと思ひている。(37歳)

将来に備えて…

夫の定年が60歳から55歳になった。退職金もそう多くないらしい。夫が55歳の時、下の子が18歳で大学進学。教育費の山場を迎える。私も働かなくては…と、ライフプランの建て直しだ。とりあえず、2人とも再就職に向けて資格をとろうと話し合った。年金を受ける65歳までの10年間の生活費や教育費、老後への貯蓄…と、不安でいっぱいだ。20年ローンを切ってしまうのでマイホームはあきらめることにした。子どもが公立や奨学金を選んでくれればいいが、親の甲斐性がないため進学できないという事態は避けたいのでがんばろう。(38歳)

便利と経費は比例する!

先月、車にETCを取り付けました。料金所で止まることなく楽に行けるのをよいことに有料道路を利用することが多くなっています。便利な分コストはかかるものだと痛感しています。(38歳)

健康が一番!Ⅲ

いや〜、参りました。病院代が…。夫は前歯が折れ、私はヘルニアになり慢性じんましんも。小学生の長女は眼科、歯科、整形、インフルエンザ。来月は夫の前歯に10万円以上かかるそうです。(38歳)

初めての体験

久しぶりに食費が3万円になりました。これからは続けられるよう気をつけよう!さて、生まれてはじめて歯の神経を抜きました。しかも年末に急に痛くなって我慢できなかったので口腔センターに駆け込みました。でも、そこは応急処置だけなので結局、年明けにかかりつけ医で本格的に治療してもらうことに。歯も金額も痛かったです。(39歳)

不思議なポケットがほしいなあ…

毎月の収入が減り、子どもたちのことも考え、住宅ローンを全額(375万円)払いました。まだ実感はありませんが、教育費をゆっくり蓄えていきたいです。しかし、不況なのでたいへんだらうな〜。不思議なポケットがほしい〜。(40歳)

パソコンの機嫌を損ねないように…

パソコンを修理に出すため、コピーしたUSBメモリのバックアップデータを消してしまい、今月分の家計簿のデータが消えました。さいわいシートを残していたので何とかできましたが、あっという間の出来事に焦りました。パソコンはばかり直ったので、これからも頑張るぞ!(40歳)

原因は不況!?

新しい年を迎え、気持ち新たに気を引き締めていこうと思ひます。不景気の中、主人も週休3日になり家にいる時間が長くなりました。家族団らんといけばよいのですが、何もせずゴロゴロしているのがストレスがたまりついついお菓子に手が伸びてしまい、体重も気になる今日この頃です。他に、何かストレス解消法を見つけねば…(41歳)

節約あるのみ…

年末年始でお金が出るのが多かったです。上の息子の塾の月謝(半年払い)が40万円ほどかかっています。これからどうやって生活しましょう?節約あるのみです。(43歳)

わが家にも不景気の波が…

先月ボーナスが出てホッとしたのも束の間、今月はあれよあれよという感じで出費がかさみました。お年玉や香典、車検代にパンクしたバイク修理、ミンシン修理、バーゲンで買った洋服代、それから壊れた電灯に障子の張替え、お風呂のホースの取替えなどなど…。必要なことばかりではあるものの、なかなか貯蓄として残らないのが現実です。主人の会社は来月稼働しないようで、不景気の波が身近に迫っているなあと感じています。(45歳)

初めてのチャレンジ

初めて家計簿にチャレンジしました。いろいろな費目の分け方がよくわからず、何度も手引きを開いて確認しています。夫の仕事上、私的保険にたくさん入っています。それが家計を圧迫しているのはわかっていたのですが、今月は給料が多かったからよかったものの、来月は…?計算ミスが多くて合計が合わなかったりして時間がかかりましたが、何にどれくらい使っているかわかります。どこをどう節約するか…これからの努力が必要ですね。(45歳)

これからの支出を考えると…

受験生(高3)がいるので栄養に気をつけたり、つい余計に買ったりで食費が多くなりました。さらに遅くまで起きていて電気代がぐんと高くなりました。今月は受験料5万円くらいの出費ですが来月からは受験のための宿泊交通費、入学金などが増えていきます。貯金を崩しながらのこれからの生活になると思ひますと家計簿をつけるのもつらくなりそうですが、頑張りたいと思ひます。(45歳)

食費を抑える方法は？

食費を5万円に落としたいのに毎月8万円前後。毎日の主人と息子の弁当の冷凍食品だろうか？手作り弁当の苦手な私、どうしても気軽に使えるので頼ってしまうが、毎回安価なものを中心に購入するので、大体同じものになる。何かいい方法はないですかねえ～。(49歳)

先が不安

病気で仕事が思うようにできなくなり派遣に切り替えたものの、不況の嵐のためすぐには仕事にありつけない状態。時給はよいのでなんとか生活費にはなったが、先がどうなるのやら…。(53歳)

生きにくい世の中？

生活事情が変わり、今入っている班では時間も場所も少々無理があり班の人にも迷惑をかけるので家の前ではじめた別のグループに入れてもらえないかと打診したところ、今のメンバーでやりたいと断られてしまいました(人数が増えるのはイヤだと)。誰でも入れると思っていただけにびっくりでした。仕方ないのでしばらくお休みすることにしました。閉鎖的な人間関係というか、生きにくい世の中になっているんだなあと感じました。犯罪も増え安心安全に不安のある毎日だから余計にこんな考え方になってしまうのかもしれませんが、これって問題ありだと思いませんか？私だけかなあ…？(?歳)

10万円台の収入

2ヶ月連続で収入が10万円台なので困りました。来月は少し多めになりそうです。(?歳)

気は心…

節約を心がけていますが、日々のマスコミ報道にはますます暗い気持ちになります。気は心といいますが、これまでの生活に潤いと自信は必要と思ひ、玄関マットを購入しました。2つで2000円だったけれどよい買い物と気分上々。すさんだ気持ちを改善することも元気に暮らすために大切。生協のカタログでセレクトしています。(52歳)

元気でおらんといけんね!

先月からまとまった休みが取れたら、施設から4歳の男の子を預かっています。まだ、夫婦とも働いているので週末が精一杯ですが…。娘たちが大学時代養護施設で教育実習をした折、いつかわが家が里親になってほしい…という願いから5年以上かかりました。夏には孫が生まれるという年齢になっての子育ては2人とも楽しい反面くたくたです(笑)。この子の成長を皆で見守れる幸せのためにも元気でおらんといけんねと主人としみじみ話す毎日です。(53歳)

この先、どうなるのやら…

病気で仕事が思うようにできなくなり派遣に切り替えたものの、不況の嵐のためすぐには仕事にありつけない状態。時給はよいのでなんとか生活費にはなったが、先がどうなるのやら…。(53歳)

安心して生活できる社会に

経済不況の波がどっと来ましたね。「派遣切り」などの雇用問題が社会問題になっています。人をモノのように扱い儲けの調整弁にしています。誰もが安心して生活できる社会にしたいものです。(57歳)

半分の生活に…

主人が定年になり来月から収入が減ります。仕事を続けられるのはいいのですが、同じことをして給料は半分に。生活はなかなか変えることはできないと思いますが、減らせるところがあれば頑張って乗り越えていきたいと思っています。(58歳)

気がかりなこと

今年も厳しい1年になりそうです。出費を引き締めながらやりくり頑張っていこうと思いますが、気がかりは遠くに住む親のことです。グループホームに預けてはいるものの、認知症が年々ひどくなっているみたいで家に帰ると言って大変みたいです。その支払いもなかなか大変で自分の年金だけではとても足りません。これなら自分の老後のことも考えなければならず、金銭的にも精神的にも不安になります。(60歳)

シンプルな生活をめざします。

2008年の家計支出の中でもっとも大きな割合だった食費について今年は節約することを決めた。食材を無駄なく使うことに心がける。シンプルな生活をする。(60歳)

家計簿のおかげ!?


長年家計簿をつけている関係か、家計簿を記帳するたびに今年こそ…と身が引き締まる思いがします。家計簿をつけているおかげで、この諸物価の値上がり時に大きな脱線もなく乗り越えてきました。今年も元気で頑張ります。(65歳)

掃き、掃き、掃き、拭き…

2009年の年明けのニュースは不況の嵐が吹き、倒産・リストラを耳に、また目にしないことはないほど暗いスタート。気持ちがパツとしない。政治や国に対してグチを言っても始まらない。私は気持ちを高めるため、今年は掃除をすることにした。庭の落ち葉を掃いたり雑草を抜いたり、家の中の掃除に精を出していく。「掃き、掃き、掃き、拭き、拭き、拭き」といいながら…(67歳)

頭を働かせて…

1年の支出で最高の月と覚悟して集計。一寸驚き。収入を考え、何を切りつめて上手に老いの日々を生きていくか、少々考えつつ締めをしました。来月はもっと頭を働かせていい収支を出したいと思います。(85歳)



Q&A

入院給付金

⇒ 『その他収入』に

孫の節句祝い

⇒ 『交際費』

収入

⇒ 税金、社会保険料など差し引く前の収入を記入してください。

1月家計の特徴 (前年比は同月との比較です。)

- ☆ 今月の提出率は94.9%でした。
- ☆ 収入の平均は537,073円で前年比101.4%、消費支出計の平均は436,512円で前年比106.5%です。
- ☆ 非消費支出合計の平均は134,072円前年比95.1%。税金の平均額は14,787円で前年比92.3%です。
- ☆ 大きな収入・支出
- 30代 …「住居費・家賃地代」30.5万円(住宅ローン) 70万円(住宅ローン借り換え費用) 345万円(解体・登記・手付け) 「自動車関係費」38万円(自動車購入)
- 40代 …「非消費支出」22.1万、20.9万、42万円(生保) 「住居費・家賃地代」39.2万、42.4万、357.5万円(住宅ローン) 「住居費・その他」27.8万、36万円(テレビ) 「教育費」23万円(高校入学金)
- 50代 …「その他収入」106万、150万円(保険満期) 30万円(父より) 「非消費支出」22.7万、24.8万、30.4万、33.1万、35.5万、40.1万円 87.3万(生保)、54万円(個人年金) 「住居・家賃地代」33.5万円(住宅ローン) 教育費155.5万円(学費) 「その他支出」34.9万円(娘の結婚準備)
- 60歳以上 …「その他収入」83万円(企業年金) 「非消費支出」35.7万円(生保)

'09年1月分 家計簿集計表

〈世帯主の職種〉

広島県生活協同組合連合会

	全体	20歳代	30歳代	40歳代	50歳代	60歳代	年金世帯(60歳以上)
調査世帯数	241	5	53	102	61	20	16
世帯主平均年齢	46.3	28.4	35.1	44.3	53.6	68.5	70.3
平均家族数	3.9	3.0	4.1	4.2	3.8	2.5	2.4

〈今月の収支〉

		全体	20歳代	30歳代	40歳代	50歳代	60歳代	年金世帯(60歳以上)	
全世帯の平均	① 収入計	537,073	318,033	467,421	576,134	645,374	246,889	167,014	
	非消費支出	税金計	14,787	▲17,978	8,518	18,844	15,647	16,281	10,096
		社会保険計	57,805	31,984	49,746	61,791	68,606	21,271	17,700
		私的保険計	54,800	12,950	39,487	53,390	83,331	37,565	13,965
		その他消費支出計	6,680	1,748	6,894	1,993	13,082	1,674	1,488
② 非消費支出計	134,072	28,703	104,645	136,018	180,666	76,790	43,247		
③ 消費支出計	436,512	244,601	433,685	469,126	449,762	285,236	275,936		
今月の収支 ①-②-③		▲33,510	44,729	▲70,909	▲29,010	14,916	▲115,138	▲152,170	

〈収 入〉

受 け 取 り 世 帯 の み の 平 均	費 目		全 体	20歳代	30歳代	40歳代	50歳代	60歳代	年金世帯(60歳以上)
	給 料	夫	429,460	292,389	385,182	444,422	455,451	406,306	0
妻		210,055	153,000	210,454	199,392	228,272	179,745	179,745	
賞 与	夫	386,243	0	234,589	531,368	320,210	0	0	
	妻	255,871	0	0	289,116	291,249	50,000	50,000	
年 金	夫	354,892	0	0	0	0	354,892	352,000	
	妻	81,624	0	0	0	0	81,624	0	
自家営業	夫	188,372	0	369,358	118,176	112,680	0	0	
	妻	180,680	0	0	180,680	0	0	0	
家賃地代収入		83,640	0	0	70,200	103,333	38,000	38,000	
パート・アルバイト 収入	夫	67,970	0	0	23,550	90,180	0	0	
	妻	71,846	0	55,054	76,034	74,207	52,895	52,895	
同居の家族よりの収入		46,903	0	80,000	50,092	54,572	25,015	25,851	
その他収入		103,303	66,903	37,678	88,460	174,235	133,836	155,895	


〈非消費支出〉

支 払 い 世 帯 の み の 平 均	費 目		全 体	20歳代	30歳代	40歳代	50歳代	60歳代	年金世帯(60歳以上)
	▽税金								
所 得 税	夫	▲11,452	▲36,775	▲6,862	▲12,268	▲13,990	5,034	27,492	
	妻	625	2,410	▲2,444	2,538	▲123	404	2,149	
住 民 税	夫	23,786	5,575	14,479	25,891	27,960	40,033	35,500	
	妻	12,434	5,500	9,286	12,587	15,025	7,200	9,550	
固定資産税		28,907	27,000	20,333	39,283	24,500	16,000	10,000	
その他税金		458	0	▲3,829	14,228	▲11,169	0	0	
▽社会保険									
社会保険	夫	17,193	10,769	14,690	17,882	17,835	21,033	25,655	
	妻	11,409	6,560	11,827	12,392	11,189	5,374	5,374	
介護保険	夫	2,451	0	0	2,448	2,395	4,497	8,176	
	妻	1,324	0	0	1,400	1,340	1,029	1,029	
厚生年金	夫	34,733	22,517	30,489	36,405	37,641	19,967	0	
	妻	21,753	11,997	19,084	23,110	21,989	15,350	15,350	
雇用保険	夫	2,695	1,821	2,497	2,715	2,906	2,975	0	
	妻	1,143	932	1,211	1,027	1,310	895	1,210	
国民年金	夫	6,822	0	8,945	0	5,407	0	0	
	妻	10,713	0	10,713	0	0	0	0	
	学生の子	49,743	0	0	14,410	61,520	0	0	
▽私的保険									
損害保険		9,577	0	3,331	7,782	14,798	11,943	12,318	
生命保険		48,369	13,687	40,406	50,694	59,190	40,883	10,989	
個人年金		39,462	10,000	20,464	25,067	73,563	29,750	15,000	
▽その他非消費出		17,497	2,913	16,607	5,588	30,693	3,348	3,348	

【消費支出】

		全体	前年比	20代	30代	40代	50代	60代	60歳以上年金
		世帯数	241		5	53	102	61	20
全 世 帯 の 平 均	食費計	68,079	105.9%	36,975	57,425	74,024	71,629	62,949	59,883
	住居費	117,012	129.1%	75,785	171,812	130,921	73,115	45,057	49,563
	家賃地代	95,074	154.3%	66,484	157,415	105,988	52,469	11,303	13,004
	その他	21,938	75.7%	9,301	14,398	24,932	20,645	33,754	36,559
	水光熱費	24,183	107.9%	14,649	22,405	22,609	28,069	27,452	27,467
	被服費	20,639	104.5%	8,005	19,302	23,074	22,653	8,784	7,753
	保健医療費	7,985	70.9%	14,318	4,950	9,209	7,186	10,632	10,490
	理容衛生費	8,816	95.1%	7,168	8,440	8,932	9,548	7,398	7,440
	交際費	25,728	88.5%	12,844	13,863	21,275	31,803	64,578	63,424
	交通通信費	22,024	106.6%	14,145	19,205	25,305	22,462	13,395	12,951
	交通費	6,579	109.6%	1,552	4,095	9,384	5,472	3,486	3,456
	通信費	15,445	105.4%	12,593	15,110	15,921	16,990	9,909	9,494
	教育費	57,612	122.5%	5,117	35,291	68,893	80,995	1,038	1,298
	教養娯楽費	19,735	80.9%	12,115	12,274	23,475	22,402	14,207	14,964
	職業・主婦費	31,324	88.4%	22,939	28,977	31,177	38,071	19,813	12,087
	自動車関係	27,917	101.7%	12,519	35,827	26,876	30,194	9,164	7,762
	その他支出	5,457	66.8%	8,022	3,913	3,357	11,637	768	854
	消費支出合計	436,512	106.5%	244,601	433,685	469,126	449,762	285,236	275,936

【09年1月の消費支出の内訳】



【食費の内訳】

		全体	前年比	20代	30代	40代	50代	60代	60歳以上年金
		内訳記入世帯数	136		2	19	57	41	17
平均家族人数	3.9		4.0	4.3	4.2	3.7	2.6	2.6	
記 入 世 帯 の み の 平 均	米・麦	2,903	104.9%	1,490	1,464	3,361	3,485	1,742	1,581
	パン・めん・他	4,739	110.4%	974	4,053	5,567	4,587	3,540	3,024
	主食計	7,642	108.3%	2,464	5,517	8,927	8,072	5,281	4,605
	魚貝類	6,017	104.7%	4,310	4,109	5,464	6,342	9,419	9,056
	肉類	8,737	107.6%	6,842	7,136	9,162	8,101	10,860	11,720
	乳卵類	4,229	112.9%	1,962	3,618	4,973	3,743	3,853	3,867
	豆・豆製品	1,611	113.1%	864	1,119	1,627	1,712	1,954	2,059
	野菜	5,285	103.7%	4,730	4,355	5,023	6,205	5,053	4,408
	乾物・海草	1,148	120.6%	988	922	1,242	992	1,476	1,357
	加工食品	6,099	108.3%	3,473	3,775	5,782	8,561	4,132	4,174
	調味料	2,951	117.0%	3,174	3,069	2,967	2,837	3,017	3,017
	副食・調味料計	36,077	108.6%	26,340	28,102	36,240	38,492	39,764	39,659
	菓子	5,562	117.2%	5,967	5,117	6,247	5,455	3,969	3,580
	果物	1,726	118.1%	117	1,158	1,622	1,436	3,598	4,080
	酒・飲料	5,610	91.4%	2,275	5,326	4,975	6,711	5,797	5,103
	嗜好品計	12,898	104.5%	8,358	11,601	12,844	13,602	13,364	12,764
	給食・外食	13,274	98.9%	12,880	15,558	15,515	11,228	8,190	6,921
外食計	13,274	98.9%	12,880	15,558	15,515	11,228	8,190	6,921	
食費計	69,891	105.8%	50,041	60,778	73,527	71,394	66,599	63,949	