


第 235号 2008年9月1日

家計簿通信

編集・発行/
 広島県生活協同組合連合会
 暮らし・消費者委員会
 〒730-0802
 広島市中区本川町二丁目6番11号
 第7ウエノヤビル5階
 TEL082-532-1300 FAX082-232-8100
 E-mail: kenren_h@proof.ocn.ne.jp
 URL: http://kenren.jccu.coop/hiroshima/

地震 あなたの家は大丈夫!?

9月1日は防災の日。皆さんは予期せぬ災害に対してどのような備えをしていますか？地震が起きたとき、私たちは建物の中にいることが圧倒的に多いそうです。地震国日本においてわたしたちは地震を前提に、建物を安全にする必要があります。あなたの家は大丈夫ですか？次の設問10項目で自宅の健康診断をしてみましょう。



問診	家を建てたのはいつごろですか？	点
1	1981年6月以降	1
	1981年5月以前	0
	よくわからない	0

問診	戸の開け閉めはスムーズですか？	点
6	戸の開け閉めはスムーズである	1
	戸が開きづらい、閉めにくい	0
	よくわからない	0

問診	1階と2階の壁が一致しますか？	点
2	2階外壁の真下に1階の壁がある	1
	2階外壁の真下に1階の壁がない	0
	よくわからない	0

問診	室内の壁や浴室タイルは？	点
7	ひび割れしていない	1
	ひび割れしている	0
	雨漏りのあとがある	0

問診	空から見た家の形は？	点
3	長方形に近い平面	1
	Lの形・Tの形など複雑な平面	0
	よくわからない	0

問診	壁のバランスはとれていますか？	点
8	1階の外壁の東西南北どの面にも壁がある	1
	ガラス戸が多く1階に壁がない面がある	0
	よくわからない	0

問診	屋根は重いですか？	点
4	軽い(スレート・鉄板など)	1
	重い(瓦)	0
	よくわからない	0

問診	土台と基礎はどうですか？	点
9	土台や基礎に腐れやひびわれがない	1
	土台や基礎に腐ってひびわれがある	0
	家のまわりで白蟻を見たことがある	0

問診	外壁は傷んでいませんか？	点
5	亀裂・ひびわれ・変色などない	1
	亀裂・ひびわれ・変色がある	0
	よくわからない	0

問診	歩くと床なりがしますか？	点
10	床なりはしない	1
	ギシギシ床がなる	0
	ふかふかしている場所がある	0

★問診1～10の点数を合計してみましょう。

10点
 ひとまず安心ですが、
 念のため専門家に診て
 もらいましょう。

8～9点
 市区町村役場に相談す
 るか、専門家に診ても
 らいましょう。

7点以下
 心配ですので、早めに市区
 町村役場に相談し、
 専門家に診てもらいましょう。

出典：日本生活協同組合連合会『わがまち減災MAPシミュレーション』

私たちは病気や入院、死亡といったリスクに備えるために保険に入っています。その保険料がみなさんの家計を圧迫しているということはありませんか？保険は高い買い物です。わが家の家計をしっかり把握し、ムリ・ムラ・ムダのない保障を準備することが大切です。また、加入の際は目的を明確にし、その目的に合ったものに参加しましょう。今回は現役世代の死亡保障について考えてみました。

◆残された遺族が安心してくらすための保障

(1) まず、社会保障→公的年金から遺族保障が！

一家の大黒柱である夫が亡くなったときに、厚生年金や共済年金に加入している場合、残された遺族にたいして遺族年金が給付されます。国民年金に加入していた場合は、要件を満たせば遺族寡婦年金や遺族基礎年金(末子が18歳になるまで支給)されます。どこから・どのくらいの保障があるのか、目安を知っておくことも大事です。

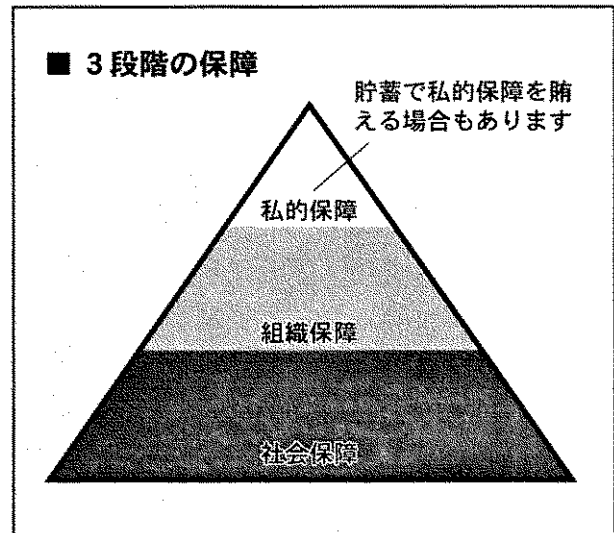
(2) 次に、組織保障

職場の団体共済で死亡保険金が給付されることがあります。

「福利厚生の手引き」などで調べましょう。

(3) 最後に、私的保障

まずは『貯蓄』を！それでも足りないときに、民間の生命保険を考えましょう。



◆死亡保障の実際の必要保障額(目安)の算出方法

大黒柱死亡後の必要保障額(目安) = 支出 - 収入

●死亡保険金の計算例(現在の生活費はローンと教育費を差し引いた額で記入)


計算例モデルケース/夫…35歳(会社員) 妻…32歳(パート)

長男…7歳(小学校2年生) 長女…5歳(幼稚園年長組)

夫は勤続13年で、平均標準報酬月額240,000円。

妻は20歳から国民年金の保険料を払っていた。

現在は第3号被保険者。



夫死亡後の支出

妻の生涯生活費	(現在の生活費) (85歳-現在の年齢)	年 300万円 × 0.5 × 53年 = 7,950万円
末子22歳までの生活費	(現在の生活費) (22歳-末子の年齢)	年 300万円 × 0.5 × 17年 = 1,020万円
住居費(賃貸の方のみ)	(85歳-現在の年齢)	(年 万円) × (年) = (万円)
※ 住宅ローンを組んで団体信用生命保険に加入している場合は無記入		
長男の教育費	(進路に従って見積もる・概算でOK)	116 + 131 + 158 + 375 = 780万円
長女の教育費		175 + 131 + 158 + 236 = 700万円
子どもの結婚資金		200万円 × 2人 = 400万円
死亡整理金	(庫・クレジットローン・葬式代など)	() = 500万円
不時の出費	(家の改築・改装、車・家具の買い替えなど)	() = 1,000万円
① 支出の合計		1億2,350万円

夫死亡後の収入

遺族年金・老齢年金	6,358万円
妻の収入	年 100万円 × 23年 = 2,300万円
死亡退職金	500万円
現在の貯蓄	200万円
② 収入の合計	9,358万円

必要な死亡保険金

① - ② **2,992万円**

条件

- ローンで持ち家を購入し返済中
- ローンと教育費以外は月々20万円、その他年間60万円を支出
- 妻は夫の死後55歳まで働く

出典: 日本生活協同組合連合会CO-OP共済ホームページ

かけいほのこえ

5月分



ため息が出ます。

物価の上昇は本当に痛いです。給料は上がらないのに家計簿の数字を見るたびにため息が出ます。今年中にまた、価格の上昇があるという人もいるのもっと節約に取り組みたいと思います。たまには贅沢もしたいけれど、今はがまんです。(27歳)

表示を見て買っています。

食料品を買う時、以前は値段の安いものを買っていましたが、最近は安全性も考えるようになりました。お米や野菜は実家で作ったものをもらうので安心なのですが、肉、魚、調味料は買わなければならないので表示をよくみて買うようにしています。食費や健康のことを考えると手作りの和食が一番よいと思うようになり、最近はぬか漬けも作り始めました。作る作業も楽しいし、出来上がりを食べる楽しさもあるので今後は味噌や豆腐なども作ってみたいです。(28歳)

食費の内訳にびっくり

食費を見直すためお菓子と外食のみ別につけてみましたが、あわせて12,000円を超えていてびっくりした。せめて、それらを半分に減らしてみたい。(30歳)

家族でお金の話をしていますか？

ガソリン代が高くなった。エコ運転に気をつけたら思ったよりも効果あり。普段、無駄な運転をしていたんだなぁと…。本当はお金の話を夫としたいのに、他の人はどうやっているのだろうか？(32歳)

どこを削れば…？

とうとう赤字です。そんなにぜいたくはしていないのにという感想です。どこをどう削るべきか…。食費は国産のものとかだとこれくらいはかかりますし、子どもの小さいうちはレジャーにも連れて行ってあげたい。保険も削れないし…で困ってしまいます。(34歳)

計画を立てて…

今月から私もパートに出ることにしました。どんな社員旅行や車の税金、子どもの誕生日が2人とも4月なので出費がかさみました。外食はしないようにして、日曜日でも家で食べるようにしました。買い物もなるべく行かないように計画していきたいと思えます。(34歳)

物価高、対策しています

ガソリンがぐんぐん値上がりしてきました。物価高もじわじわ家計に影響してきている気がします。食べるものは買わない理由にはいかないのですが、今までのお気に入りのパン→価格の安いパンへ変えたり、値段の安い肉を選んでみたり、考えながら買い物することが多くなっています。(34歳)

原材料高のあおりが…

先日小学校の給食試食会に行きました。給食室が学校にあり、だしも素材から取るという手作りだけあって暖かくてとっても美味しい給食でした。1食240円で旬のものがおいしく食べられてありがたいです。しかし原材料の値上げにはさすがに影響があるらしく予算的にとても厳しいとの事。家計にもこの値上がりはとても響いています。(37歳)

ガマンの生活

食費が思ったほど節約できません。最近スランプ？です。なかなか思うようにできないのは皆さんも一緒かな？ガソリンが上がってもバターや食品が上がっても水をついで走ることやお腹はみだされないので当分は洋服などガマンガマンです。(39歳)

値上げに苦しんでいます

本当にいろいろなものの値段が上がっています。トイレットペーパーなどの生活用品、パン・牛乳・うどんなどの食料品。じわじわと苦しめられる感じ。(39歳)

ぜいたくしているわけではないけれど…

ぜいたくをしているつもりはないのですが、いっこうに支出が減らず、家計簿をつけるたびにため息が出ます。特に食費は気をつけているつもりでも下がりません。なるべく地元の旬のものを買うようにしているので割高になっているのかも知れませんが。(40歳)

値上げで生活しにくく…

5月は税金の月で、一気に出費が増えます。おまけにガソリンもすっかり高くなり、また、生協のカatalogを見て「次回から値上げ」の告知が多々あり生活しにくさを実感した月でした。(41歳)

せめてもの防衛で…

ガソリンが6月から値上げだということで5月は満タンにしました。燃費のことを考えて満タンにはあまりしないのですが、やはり安いうちにいっぱい入れておこうということで最近は満タンにしています。値上がりが激しいのでせめてもの防衛です。(43歳)

値上げの波がじわじわと…

今まで値上げしますという話は耳にしていたものの、それほど実感はありませんでした。ところが買い物でお店の中を歩くうち、あれ？これ…そうだ値上げなんだと…じわじわと感じています。在庫の消費と無駄をなくすことにつとめて乗り切りたいと思えます。(46歳)

兄弟との別れ…寂しくなりました

築18年で外壁塗装をしました。家のメンテナンスをして、長持ちさせながら住みたいものです。3月には義姉、今月は義兄と兄弟が相次で亡くなりました。寂しくなりました。(56歳)

健康に感謝！

マーケットに行く度、物価上昇。収入は上昇なしなのに…と買い物の度に考えつつの日々。今月も収入内で生活できた。来月もまた、頑張っていこう。健康よ、ありがとう。つびやきつつめといたします。(85歳)

Q&A どの費目?

費目分け

★食費の内訳で食費にしめる生協利用高
⇒加入している生協（生協ひろしま・グリーンコープ
ひろしま・因島生協・学校生協・高校生協など）で
購入した食品すべてが該当します。

★税金還付金

⇒「その他の収入」ではなく「所得税」にマイナスで計
上して下さい。

★住宅リフォーム100万円以上は「住居費その他」
ではなく「住居費」に。

5月家計の特徴 (前年比は同月との比較です。)

☆今月の提出率は85.7%でした。

☆収入の平均は508,040円で前年比91.1%、消費支出計の平均は402,185円で前年比130.4%です。

☆非消費支出合計の平均は158,233円前年比103.9%。税金の平均額は54,418円で前年比109.6%です。

☆大きな収入・支出

30代前半…「娯楽教養費」15.7万円(旅行)「自動車関係費」21万円(車検)

40代前半…「住居費・その他」28万円(パソコン・デジカメ)「教育費」23.7万円(私立中学学費)「娯
楽教養費」56.6万円(旅行)「税金」31.5万円(固定資産税)「社会保険料」16.9万円(国民
年金年払い)「私的保険料」18.1万円(火災保険)82万円、25.7万、14万円(生保年払い)29
万円(終身保険3年分払い)15万円(個人年金)

40代後半…「住居費・その他」14.8万(物置)17万(ガス器交換)「保健医療費」35万(手術)「交通費」14.3万円
(定期)「教育費」27.5万円(高校授業料)26.8万(国立大学前期授業料)14.8万円(高専前期授業
料)17.4万円(自宅学習教材年払い)「税金」22万円(固定資産税)「社会保険料」16.9万円(子ど
もの国民年金年払い)

50代……「住居費・家賃地代」55.2万円(マンション契約金)「住居費・その他」63万円(外壁塗装)「教育
費」71.5万円、31万円、26.8万円(大学前期)53.5万円(大学授業料2人分)37.4万円(家賃4
か月分)「娯楽教養費」30万円、21.7万円(旅行)14.8万円(資格取得講座)「自動車関係費」
30万円(車購入代金)「社会保険料」17.4万円(国民年金年払い)

60歳以上…「その他収入」61.3万円(給付金利息還付金)26.4万円(私的年金)「住居費」282万円(住
宅リフォーム)「職業主婦費」57万円(夫のこづかい1年分)

'08年5月分 家計簿集計表

〈世帯主の職種〉

広島県生活協同組合連合会

	総平均	29歳以下	30～34歳	35～39歳	40～44歳	45～49歳	50～59歳	60歳以上	年金世帯(60歳以上)
調査世帯数	251	9	22	37	62	46	55	20	18
世帯主平均年齢	45.5	28.0	32.3	37.2	42.3	46.6	53.6	68.7	69.4
平均家族数	3.9	3.0	3.9	4.4	4.2	4.2	3.6	2.4	2.4

職 種	総平均	29歳以下	30～34歳	35～39歳	40～44歳	45～49歳	50～59歳	60歳以上	年金世帯(60歳以上)
	公務員	31	0	2	4	12	6	7	0
会社員	191	9	18	31	48	38	44	3	1
その他	12	0	2	2	2	1	4	1	1
無職	17	0	0	0	0	1	0	16	16
合計	251	9	22	37	62	46	55	20	18

〈今月の食費(実平均)〉

費目	全体	29歳以下	30歳前半	30歳後半	40歳前半	40歳後半	50歳代	60歳以上	年金世帯(60歳以上)
食費実平均計	66,705	—	61,263	48,889	72,292	65,016	72,437	60,092	59,935
1. 主食	7,775	—	7,486	4,640	7,984	9,373	8,986	4,384	4,544
2. 副食・調味料	32,368	—	26,376	23,855	33,166	30,627	37,496	30,894	30,907
3. 嗜好品	14,035	—	12,422	9,719	14,956	13,073	15,358	14,469	13,453
4. 外食関係	12,527	—	14,979	10,675	16,186	11,943	10,597	10,345	11,031
平均家族数	3.7	—	4.5	4.5	4.1	4.2	3.6	2.5	2.5
食費内訳記入者	134	0	8	14	31	28	36	17	16
総数	251	9	22	37	62	46	55	20	18

〈収 入〉

費 目	全 体	前年比	29歳以下	30歳代前半	30歳代後半	40歳代前半	40歳代後半	50歳代	60歳以上	年金世帯(60歳以上)	
収入合計	508,040	91.1%	348,205	417,435	456,268	507,886	617,667	594,703	260,801	218,948	
給 料	夫	382,515	102.8%	282,839	321,410	368,872	410,774	476,217	429,642	62,477	7,389
	妻	52,901	90.1%	34,888	55,656	43,677	58,667	38,429	79,255	17,975	19,972
賞 与	夫	80	2.5%	0	0	541	0	0	0	0	0
	妻	0	0.0%	0	0	0	0	0	0	0	0
年 金	夫	3,318	80.9%	0	0	0	0	0	41,639	46,266	
	妻	1,169	179.3%	0	0	0	3,199	0	1,074	2,008	
自家営業	夫	7,955	55.8%	0	25,052	13,727	3,016	9,594	5,623	0	
	妻	60	0.0%	0	0	0	242	0	0	0	
家賃地代収入		2,122	86.4%	0	0	0	1,202	5,283	3,218	1,900	2,111
パート・アルバイト 収 入	夫	1,765	128.9%	0	727	0	1,566	0	5,998	0	0
	妻	18,426	107.1%	16,833	7,953	10,080	20,977	21,379	24,415	14,936	10,362
同居の家族よりの収入		3,888	97.2%	0	0	3,285	2,082	1,935	7,509	11,167	12,408
そ の 他 収 入		33,842	254.9%	13,644	6,636	16,086	6,161	64,830	37,969	108,900	118,433

〈非消費支出〉

費 目	全 体	前年比	29歳以下	30歳代前半	30歳代後半	40歳代前半	40歳代後半	50歳代	60歳以上	年金世帯(60歳以上)
非消費支出合計	158,233	103.9%	71,308	113,083	124,016	178,333	190,412	193,964	74,298	55,523
1. 税 金	54,418	109.6%	21,196	27,707	39,126	57,491	86,181	59,724	29,037	25,015
2. 社会保障費計	97,597	101.9%	43,027	78,988	78,637	114,595	103,781	121,746	43,775	29,079
社会保険 小計	55,966	98.7%	29,165	43,480	51,225	58,239	66,799	71,167	16,760	11,999
私的保険 小計	41,631	106.2%	13,861	35,508	27,412	56,356	36,982	50,579	27,015	17,081
3. その他の非消費支出	6,217	85.8%	7,086	6,388	6,252	6,247	450	12,494	1,486	1,429

〈消費支出〉

費 目	全 体	前年比	29歳以下	30歳代前半	30歳代後半	40歳代前半	40歳代後半	50歳代	60歳以上	年金世帯(60歳以上)
消費支出合計	402,185	103.4%	250,546	340,385	340,137	393,165	417,004	459,525	489,052	463,128
食 費	66,509	95.4%	33,864	60,371	60,829	72,129	71,019	72,118	55,233	54,566
住 居 費	82,028	85.9%	75,162	78,310	69,925	70,091	72,742	72,823	195,281	195,871
家賃・地代	48,508	118.0%	61,654	59,242	58,499	51,302	49,820	42,503	17,140	12,438
そ の 他	33,520	39.4%	13,508	19,068	11,426	18,789	22,922	30,320	178,141	183,433
水道・光熱費	18,804	98.3%	12,682	18,062	19,253	19,381	18,602	19,427	18,502	18,315
被 服 費	17,045	103.6%	6,467	16,240	12,949	19,920	17,246	19,190	14,841	13,649
保健医療費	13,024	71.6%	9,624	5,085	7,421	15,543	16,093	10,787	24,756	25,884
理容衛生費	10,125	102.7%	9,116	11,700	8,774	7,774	11,499	11,984	10,359	8,147
交 際 費	14,430	118.5%	10,730	10,553	7,091	12,152	14,476	15,953	36,708	34,195
交通通信費	22,454	99.8%	16,432	21,776	19,940	21,994	24,018	25,008	16,223	15,133
交 通 費	6,594	103.6%	2,951	8,864	3,505	6,971	6,239	6,425	6,430	5,691
通 信 費	15,859	98.2%	13,481	12,912	16,436	15,023	17,779	18,583	9,793	9,442
教 育 費	59,401	106.1%	20,576	37,126	45,308	58,926	84,905	84,598	971	1,079
教養娯楽費	27,869	96.6%	6,768	16,716	21,208	30,718	23,099	33,134	54,755	39,851
職業・主婦費	33,477	104.5%	19,474	32,468	29,609	33,234	32,878	40,640	30,473	26,071
自動車関係費	31,118	178.9%	26,600	29,594	34,361	27,669	27,633	42,424	16,437	14,300
そ の 他	5,902	100.7%	3,052	2,385	3,469	3,634	2,794	11,439	14,513	16,068

〈収 支〉

費 目	全 体	29歳以下	30歳代前半	30歳代後半	40歳代前半	40歳代後半	50歳代	60歳以上	年金世帯(60歳以上)
収入合計[A]	508,040	348,205	417,435	456,268	507,886	617,667	594,703	260,801	218,948
非消費支出合計[B]	158,233	71,308	113,083	124,016	178,333	190,412	193,964	74,298	55,523
消費支出計[C]	402,185	250,546	340,385	340,137	393,165	417,004	459,525	489,052	530,267
今月の収支[A-B-C]	▲52,377	26,350	▲36,034	▲7,885	▲63,612	10,251	▲58,786	▲302,549	▲366,842

かけいほのこえ

6月分



子どものけがでガソリン代が…

今月は私が乗っている車のガソリン使用量がいつもの倍以上になった。ガソリン代は先月の3倍以上に…。子どもが骨折したので学校の送り迎え・通院と近距離を毎日行ったり来たり…。ただでさえ燃費が悪いのにたいい出費です。(28歳)

効果的な対策を…

先月の反省を生かし、外食を減らしてみました。赤字はまだまだ解消されそうにありません。これからの季節は電気代ががさみそうなので、何か対策を立てなくては。(30歳)

やる気のもととは？

先月に比べて電気代が減った。食費も少しずつ減ってきている。まだまだ無駄があるので今育てている家庭菜園が食費のたすけになるようがんばりたい。ホットケーキミックスとウインナーで自家製ホットドックを作ってみたら、子どもたちに好評だった。食費で浮いたお金を私のお小遣いにしようと思うとやる気がでる。来月もがんばるゾ。(30歳)

支出を抑えられました

今月は値上げを意識して買い物をしたので先月より支出を押さえることができました。1週間ずつ集計することで残りのお金の使い方を計画が立てられるので助かります。(31歳)

家計簿記帳が続いているのは？

2008年が半分すぎて思うこと。家計簿モニターがよく続いているなあ。モニターだからということもあるのだろうけど。毎日の夕食のメニューを書いているから、在庫を使って料理をするのがうまくなった気が。あと残り半年。気を引き締めてがんばろう。(32歳)

こだわりもそこそこに!?

今月は食費のやりくりで大失敗。値上げは理由にならないです。敗因は調味料を無添加にこだわって買い揃えたら1万円越え…。すべては無理。どこかでボーダーラインを引こうと思う今日のごろです。(36歳)

メリハリつけて…

毎日仕事帰りに買い物に行かなくなって数ヶ月。寄り道をしなくなると出費が少し減った気がします。本屋の立ち読みも減りました。仕事も家計もメリハリつけての管理が必要だと思います。(37歳)

どこを削る？

中学生の娘が「塾に行きたい」と言いはじめ、いろいろ検討しましたが、月謝にびっくりです。どこの親も大変なはず。また、夏期講習代の高額なこと。送り迎えもあわせ大変ですね。ガソリン代(2wに1度)で月1万円程度かかっていたものが今では1台月13000円になり、高くなったのを痛感しています。しかし、水をついででは走れないので、他を削るしかありません。成長期の子どもや年老いた父母の食料を削るのは忍びないです。やっぱり、美容院代かしら。(39歳)

やりくりに自信

家計簿モニターを始めてから出費の一番少ない記録を達成しました。嬉しくてペンを執りました。なんと9万円の黒字です。モニターを始めて、やりくりにも自信がつかしました。(39歳)

生活をスリムに

ガソリン代がすごく高くてびっくりです。5月の記録で125円/Lだったのでますますびっくり。もうすぐ夏休み。暑くても省エネに協力して家計も電力もスリムに過ごそうと思います。(41歳)

安心を得られる制度を!

年金問題は全額税方式が議論に上がり、これからの行く末が気になります。サラリーマン家庭において年金を毎月天引きされた上に未納者の生活を生活保護の形で支えなければならないのは納得しがたいものがあります。ただ、主婦の私は3号のメリットも享受しているわけで…。目先の損得よりも将来の安心を得られる制度を目指してほしいです。(42歳)

3つのルールで食費の節約!

今月は食費の節約を心がけました。できるだけ必要なもの以外は買わない、週2回まとめて買い物をする、今までストックしていた物を使い切るなど心がけてみたら5万円以内に収まり嬉しかったです。(43歳)

なんと…

昨年分の集計をようやくチェックしてみてもびっくり。3人分の教育費に270万円かかっていました。税金と社会保険料が約160万円。住宅ローンも年間約150万円払ったけれど、元金はほんの少ししか減ってなくてガッカリ。でも、今月から大学生の娘がバイト代で通学費、小遣い、携帯電話代を払ってくれるようになったので助かっています。(43歳)

ご褒美はお気に入りの新車

12年ぶりに新車を買いました。定年も近いので今回は主人の思うとりの車を購入しました。長く働いてきたごほうびです。今まで子どもの教育費や家のローンで、がまんがまんの車選びをさせてしまいました。また、夏のボーナスは2人分あわせて10年後の車の買い替え資金に回しました。年金生活の10年後も夢のある車選びができるよう…(53歳)

これならいつも仲良く…

主人が退職しても酒とタバコがやめられなくて、いつも酒量が多いだの少ないだので口論になるので、来月から酒代を小遣いに加え、私は口出ししないことにしました。これなら私も目くじら立てることもなく、主人も小遣いが少なくなったなら酒量を加減するなど少しは減るかなと期待を込めて… (60歳)

広報はもっと詳しく！

65歳になりました。夫婦ともに。介護保険料が勤務先からの天引きではなく個人で納付することになりました。納付がこういうことになっているのは世間の常識なのでしょうか？私は知りませんでした。もっと広報が必要ではないかしら。(65歳)

6月家計の特徴 (前年比は同月との比較です。)

- ☆ 今月の提出率は 83.6 %でした。(今年で一番低い提出率です。)
- ☆ 収入の平均は761,235円で前年比91.0%、消費支出計の平均は399,825円で前年比91.4%です。
- ☆ 非消費支出合計の平均は196,078円前年比100.2%です。税金の平均額は70,928円で前年比111.8%です。
- ☆ 大きな収入・支出
- 20代 … 「住居費・その他」79.3万円(テレビ・洗濯機・照明器具)
- 30代後半…「私的保険料」26.1万円(終身保険) 18.5万(保険年払い) 「自動車関係費」29万円(カード払い)
- 40代前半…「その他収入」32.9万円(車売却) 16万円(児童手当) 「娯楽教養費」19.4万円(旅行) 「私的保険料」15.3万円(生保年払い)
- 40代後半…「その他収入」16.9万円(通院保証金) 14.2万円(失業保険) 「住居費・家賃地代」39.5万円、20.7万円(住宅ローン) 「教育費」57.8万円(前期授業料) 「自動車関係費」68万円(中古車購入) 「私的保険料」19.9万円(学資保険)
- 50代 … 「その他収入」136.4万円(保険満期金) 「住居費・家賃地代」47万、28.5万(住宅ローン) 「住居費・その他」25万(温水器交換) 「教育費」26.8万*2(国立大学前期授業料) 35.8万(予備校授業料) 27.4万円(パソコン教室) 「自動車関係費」261.9万円、75万円、90万円(車購入代金・頭金)
- 60歳以上…「その他収入」22.7万円、35.4万円(株式配当) 「住居費」20.9万円(住宅ローン) 「娯楽教養費」160.9万円(海外旅行) 「自動車関係費」20万円(車購入代金) 「税金」22.9万円(住民税) 「私的保険料」22.6万円(簡易保険年払い)

'08年6月分 家計簿集計表

広島県生活協同組合連合会

〈世帯主の職種〉

	総平均	29歳以下	30~34歳	35~39歳	40~44歳	45~49歳	50~59歳	60歳以上	年金世帯(60歳以上)
調査世帯数	245	9	21	36	54	52	53	20	18
世帯主平均年齢	45.7	28.0	32.2	37.2	42.1	46.5	53.7	69.3	70.1
平均家族数	3.8	3.0	4.0	4.2	4.1	4.3	3.5	2.5	2.5

職	総平均	29歳以下	30~34歳	35~39歳	40~44歳	45~49歳	50~59歳	60歳以上	年金世帯(60歳以上)
公務員	28	0	2	3	9	8	6	0	0
会社員	188	9	18	29	44	41	43	4	2
その他	13	0	1	4	1	2	4	1	1
無職	16	0	0	0	0	1	0	15	15
合計	245	9	21	36	54	52	53	20	18

〈今月の食費(実平均)〉

費目	全体	29歳以下	30歳前半	30歳後半	40歳前半	40歳後半	50歳代	60歳以上	年金世帯(60歳以上)
食費実平均計	61,820	26,570	57,989	58,217	76,064	68,267	66,803	61,680	63,005
1. 主食	7,100	2,662	4,647	6,196	8,106	9,279	7,955	5,941	6,311
2. 副食・調味料	30,956	8,363	27,337	27,614	35,169	33,438	36,493	32,601	33,669
3. 嗜好品	12,935	7,879	13,465	11,107	14,963	13,131	14,254	15,981	15,501
4. 外食関係	10,829	7,666	12,540	13,300	17,826	12,419	8,101	7,157	7,523
平均家族数	3.8	3.0	4.6	4.5	4.1	4.2	3.6	2.6	2.6
食費内訳記入者	134	2	7	13	26	32	37	17	15
総数	245	9	22	35	54	52	53	20	18

〈収入〉

費目	全体	前年比	29歳以下	30歳代前半	30歳代後半	40歳代前半	40歳代後半	50歳代	60歳以上	年金世帯(60歳以上)	
収入合計	761,235	91.0%	338,490	633,283	665,103	752,662	877,295	843,164	763,132	637,400	
給料	夫	376,181	100.4%	273,562	351,304	360,101	410,694	470,475	404,803	63,227	8,222
	妻	61,967	97.6%	31,706	131,255	48,475	68,597	33,610	86,486	17,975	8,722
賞与	夫	171,983	88.3%	0	70,660	202,347	172,747	268,372	148,457	110,784	2,733
	妻	40,141	139.9%	0	48,812	0	39,786	41,568	84,898	0	0
年金	夫	31,017	93.7%	0	0	0	0	0	2,291	373,891	415,435
	妻	10,146	101.4%	0	0	0	6,838	1,714	1,540	97,290	102,828
自家営業	夫	5,096	352.7%	0	0	11,676	0	10,366	5,457	0	0
	妻	163		0	0	0	741	0	0	0	0
家賃地代収入	2,177	5.2%	0	0	0	1,394	4,673	3,340	1,900	2,111	
パート・アルバイト収入	夫	2,011	104.8%	0	0	99	1,496	719	7,000	0	0
	妻	19,073	98.7%	17,133	3,168	8,537	22,882	24,228	25,899	13,839	9,230
同居の家族よりの収入	3,970	81.2%	0	0	2,478	2,370	1,630	8,607	10,718	11,909	
その他収入	37,308	60.1%	16,089	28,086	31,389	25,117	19,938	64,385	73,510	76,210	

〈非消費支出〉

費目	全体	前年比	29歳以下	30歳代前半	30歳代後半	40歳代前半	40歳代後半	50歳代	60歳以上	年金世帯(60歳以上)
非消費支出合計	196,078	100.2%	66,753	147,782	180,969	185,475	235,931	228,818	170,433	135,258
1.税金	70,928	111.8%	16,229	41,942	49,847	61,154	94,419	83,653	95,511	77,169
2.社会保障費計	120,303	93.2%	46,997	100,179	124,817	121,701	140,821	133,892	73,161	57,188
社会保険 小計	77,308	99.2%	29,874	63,161	70,543	80,123	95,641	88,633	40,406	25,817
私的保険 小計	42,995	83.9%	17,123	37,018	54,274	41,578	45,180	45,259	32,755	31,371
3.その他の非消費支出	4,848	158.8%	3,527	5,661	6,305	2,620	690	11,272	1,761	901

〈消費支出〉

費目	全体	前年比	29歳以下	30歳代前半	30歳代後半	40歳代前半	40歳代後半	50歳代	60歳以上	年金世帯(60歳以上)
消費支出合計	399,825	91.4%	321,797	328,435	342,397	360,395	393,369	517,846	423,758	414,050
食費	65,071	103.2%	33,074	51,639	58,994	72,667	73,007	67,614	56,624	57,166
住居費	72,000	53.6%	158,095	75,178	73,111	62,419	73,621	78,019	33,622	23,476
家賃・地代	54,967	52.3%	61,733	58,678	60,934	54,054	62,565	56,055	17,110	12,405
その他	17,033	58.1%	96,362	16,501	12,176	8,365	11,056	21,964	16,513	11,071
水道・光熱費	16,714	110.0%	10,402	17,386	15,703	17,716	17,076	17,596	14,680	14,616
被服費	15,151	91.1%	4,289	18,096	12,598	15,579	16,129	16,784	13,518	9,844
保健医療費	8,744	67.2%	8,648	7,312	6,568	9,356	10,300	7,719	11,227	10,955
理容衛生費	10,908	118.8%	8,197	11,415	8,770	10,237	9,812	15,310	8,442	8,607
交際費	14,066	86.4%	8,329	5,037	7,248	10,611	6,468	27,720	31,296	28,815
交通通信費	22,032	101.2%	18,279	20,244	17,965	22,940	25,956	22,985	17,734	16,198
交通費	7,316	113.1%	667	7,040	3,887	8,961	9,710	6,913	7,168	6,115
通信費	14,716	96.2%	17,612	13,203	14,078	13,979	16,247	16,071	10,566	10,083
教育費	51,679	117.9%	9,275	41,578	41,151	46,097	76,565	70,641	438	487
教養娯楽費	26,655	120.6%	3,833	14,650	21,691	20,396	14,917	20,135	123,162	128,660
職業・主婦費	36,433	97.7%	23,101	33,121	31,729	38,224	32,380	46,553	33,266	28,131
自動車関係費	54,198	138.9%	31,745	30,736	36,234	31,168	34,814	109,903	86,234	94,105
その他	6,174	109.6%	4,532	2,042	10,634	2,984	2,323	16,867	▲6,484	▲7,010

〈収支〉

費目	全体	29歳以下	30歳代前半	30歳代後半	40歳代前半	40歳代後半	50歳代	60歳以上	年金世帯(60歳以上)
収入合計[A]	761,235	338,490	633,283	665,103	752,662	877,295	843,164	763,132	637,400
非消費支出合計[B]	196,078	66,753	147,782	180,969	185,475	235,931	228,818	170,433	135,258
消費支出計[C]	399,825	321,797	328,435	342,397	360,395	393,369	517,846	423,758	414,050
今月の収支[A-B-C]	165,332	▲50,060	157,066	141,737	206,792	247,995	96,500	168,941	88,092