

第225号 2007年1月31日

家計簿通信

編集・発行／
 広島県生活協同組合連合会
 暮らし・消費者委員会
 〒730-0012
 広島市中区上八丁堀8番23号
 林業ビル4F
 TEL082-502-3850 FAX082-502-3860
 E-mail: kenren.h@proof.ocn.ne.jp
 URL: http://kenren.jccu.coop/hiroshima/

新たな気持ちで……

年も改まり、新しいモニターさん約40名を迎えて家計簿活動がスタートしました。225号では、新規の方だけでなく、継続モニターの方の振り返りもかねて、費目わけについて学習・おさらいをしてみることにしました。ここにあげたのはこれまで提出していただいた中で、項目に誤りがあったものや、質問が出たものです。その他については配布済みの「生協の家計簿」つけ方&費目わけの手引きを参考にして下さい。



月の収入	
給料	夫
賞与	妻
年金	夫
自家営業	妻
家賃・地代収入	夫
パート・アルバイト収入	妻
同居家族からの収入	夫
その他収入	妻
収入計	
月の支出	
(1) 食費計	
住居費	家賃・地代
	その他
	水・光熱費
	被服費
	保健医療費
	理容衛生費
	交際費
	交通費
	通信費
	教育費
	教養娯楽費
	職業・主婦費
	自動車関係費
	その他
(2) 食費以外計	
消費支出計	
支出計	

税金	
所得税	夫
	妻
住民税	夫
	妻
固定資産税	
税金計	

社会保険料	
健康保険(共・短)	夫
	妻
介護保険	夫
	妻
厚生年金(共・長)	夫
	妻
雇用保険	夫
	妻
国民年金	夫
	妻
社会保険計	

私的保険料	
損害保険	
生命保険	
個人年金	
私的保険	

その他の非消費支出	
家賃・地代のうち	
住宅ローン返済額	

裏面の食費の内訳記入は任意です。左欄に食費合計の内訳を、右欄には生協利用高をうち数で記入して下さい。

私的保険の給付金や満期金、通勤手当はこちら

医療費控除や住宅取得控除で戻った税金はここにマイナスです。

企業年金基金はこちらに。

冠婚葬祭のための旅費はこちらに。

旅行中の交通費、宿泊費、食事、入湯税などは一括して計上。帰省の費用やペットに関する費用もこちらに。

携帯電話機および機種変更費用
防災用の保存食

学生である子どもが使うパソコン

通勤定期代
自動車保険・自動車税


解約時の返戻金はマイナスで表示

無職、フリーターの子どもの国民年金保険料や学生以外の子や親への定期的な仕送り、結婚相談所の入会金

提出用紙の数字が読みづらいことがあります。できるだけ、丁寧に読みやすい数字での記入をお願いします。2007年も最後まで提出、よろしく申し上げます。

ご存知ですか？裁判員制度

2009年に裁判員制度がスタートします。裁判員制度とは国民が刑事裁判に参加し、被告人が有罪かどうか、有罪の場合どのような刑にするかを裁判官と一緒に決める制度です。これは、国民の司法に対する理解と信頼が深まることをめざすものです。法務省発行のパンフレットをもとに制度の概要を紹介します。



どんな事件？

殺人
強盗物致死傷
傷害致死
危険運転致死
現住建造物等放火
身の代金目的誘拐
保護責任者遺棄致死など

どのように選ばれるの？

- ① 選挙権のある人の中から翌年の裁判員候補者をくじで選び、裁判所ごとに名簿を作る。
- ② 事件ごとに、くじで候補者を選ぶ。選ばれた人に、裁判所に来てもらう日時等を知らせる
- ③ 裁判所で候補者の中から裁判員を選ぶための手続きを行なう。裁判員になれない理由のある人や辞退が認められた人を除外する。
- ④ 除外されなかった候補者から、6名の裁判員を選ぶ。

辞退できるの？

原則辞退できません。ただし、次に該当する人は申し出をして認められれば、辞退できます。

- ・70歳以上の人 ・学生または生徒
- ・地方公共団体の議会の議員
- ・過去5年以内に裁判員、検察審査員などを努めたことのある人
- ・過去1年以内に裁判員候補者として裁判所に行ったことがある人
- ・やむを得ない理由(重い病気・けが、同居の親族の介護・養育、事業に著しい損害が生じるおそれがある、父母の葬式など)のある人

法律のことを知らないのだけど…

裁判員の仕事に必要な「法律に関する知識」や「刑事裁判の手続き」については丁寧に説明されます。裁判官と裁判員が話し合いながら評議を進めるので、専門的な知識を持っていなくても大丈夫です。

仕事は休めるの？

裁判員になるために必要な休みをとることは法律で認められています。また、そのことで会社が解雇などの不利益な扱いをすることは法律で禁止されています。


裁判員候補者として呼ばれる可能性は？

2004年の裁判員制度の対象となる事件は3308件でした。全国の有権者が約1億287万人(2004年9月)なので、仮に1事件につき50~100人が裁判員候補者として呼ばれるとすると、1年間で310人から620人に1人が裁判員候補者として呼ばれることとなります。

新春学習交流会を開催しました

今年の新春学習交流会は、安藤忠男 広島大学名誉教授に「未来からの発想～鍵握る生活者達～」と題して、環境問題と市民が担う役割についてうかがいました。人口増加、温暖化など環境の変化は全て指数関数的に様相を変えることを過去のデータから分析し、一気に状況が悪化する危険性を指摘。ご自身が実践・挑戦されている環境負荷の少ない家と生活の紹介も交えながら、研究者としての理論を生活者の視点でわかりやすくお話しいただきました。

「全ての人に地球市民としての自覚と行動が求められ、これは“一人がみんなのために、みんなが一人のために”という生協の理念と一致する。地球の未来を決める生活者のリーダーとして生協に大いに期待する」とのメッセージで講演が締めくくられました。私たちにできること、しなければいけないことをもう一度みつめてみたいと思う学習会になりました。





かけいぼのこね



やっぱりいいなあ！マイホーム

マイホームを購入して来月で一年になります。あっという間に過ぎたように思います。やっぱりマイホームはいいねえと何度、主人と話したことか…。結婚してもう15年です。早くからこうしていればローンも半分近く終わっている…などと考えてしまいます。子どもの教育費は年とともに増えるばかりなのに、家や車の維持費も加わり生協の家計簿と時折にらめっこ。来年はもっと上手にお金を使わなくては…と反省。でも、やっぱりマイホームは嬉しさいっぱいです。(34歳)

案をした後には…

今月は食費が2万円上がった。日曜日ごとに外食やコンビニ弁当の昼食だったのが裏目に出た。来月から、光熱費がかなりアップしてくると思われる。(35歳)

フリマを活用中

長男の七五三に行き、記念に妹と兄弟写真を撮ることになったのですが、下の子がイヤがり、なかなかいい写真がとれません。なかなか写真を撮る機会もないので残したかったのですが…。まあ、家のカメラで自然な姿をとることにします。今月は、フリーマーケットを2回して不用品がだいぶ処分できました。生協のおまつりでもフリマがあれば出店したいなあと思います。(35歳)

ごめんなさい!!

今月は生協の引き落としができなかったので生協利用高0円。口座の残金確認ができなかったことでもあります。給料前のかなりピンチな財力ではわかっている再請求を待ったかもしれません。すみません。最近、やっと「毎月のいつ頃、残金がいくら必要」ということを意識するようになりました。各請求書の引き落とし日と金額を表に書き込みながら考えます。「必要なものって何だろう」「け

ずれるものって何だろう」

(36歳)

せめて1000円でも…

12月はボーナス月で、ウキウキしている方も多いと思います。我が家ではここ6年、ボーナスがゼロです。正直言ってしんどいです。今、ローンが全くないので安心です。でも、ボーナスが1000円でもほしいです。(36歳)

ほどほどに…

夫の買い物グセがなかなか治まりません。ETCを付けたり、コピー機能付きプリンターを買ったり、なければならぬで済ませられる物…あれば便利…。通帳からゴソッと引かれているのを見つくとびっくりします。結局、児童手当分が全部出て行ってしまいました。ストレス解消もかねているので、強くも言えず、ほどほどに願いたいものです。(36歳)

家でできることは、家で!

今月は記帳し続けて初めて食費が10万円を超えました。原因を調べると外食。11月は息子の誕生日がありケーキと食事祝ったので出費が多かったです。また、土日に弁当を買ったのもいつもより多かったです。数値を見て改めて反省しました。家でできることはやらないとお金はかかるものだと痛感しました。(36歳)

心にうるおいを

最近、心が枯れた方が多い気がします。もっと心にうるおいがある人にならないと、人にはやさしくできないと思うのですが…。私も枯れないように、笑顔で他の人をうるおわせてあげられたらいいなあと思っています。「美しい国」は「心が美しい国」になりますように!!(37歳)

パートで生活や気分ハリが…

ついにパートで働き始めました。これまでの生活から1日の時間配分がかなり変わって、慣れるまでたいへんでした。家事は手抜き、自分自身の時間も少なくなりましたが、生活のハリ、気分的なハリが出て、家計的にも生活面でもプラスになったと思います。まだ、小さな子どもがいるので子どもにも負担にならない程度に働いていくつもりですが、社会の風当たりはきついなあとも感じています。(38歳)

エコライフ、できることから…

子どもが成長していくと、一人ひとりの部屋にいる時間が長くなり、お風呂もみんなで一緒にというわけにもいかず、光熱費は節約しても上がるばかり。エコライフとかいう文字を見れば、率先して努力していたけど虚しささえ感じます。でも、こんな時だからこそ頑張らないといけないのですね。いよいよ冬到来、できることから頑張ります。(38歳)

モニターのおかげ…

この1年間モニターをして、内訳など出していくのが手間でしたが、1ヶ月何に使用していたのかよくわかりました。無駄なお金を少しでもなくしてがんばっていきたいです。(？歳)

おじちゃん、おばあちゃん、ありがとう

次女の七五三のため、松江に帰って祝ってもらい、記念写真を撮った。一生の思い出のための出費で仕方がない。祖父母が主体的にしてくれたため出費は少なくすんだ。祖父母に感謝。(41歳)

うがい、手洗いで冬を乗り切ろう

季節のいい間は冷・暖房費もいらず、電気代も6,000円足らずですんだが、今月の途中から床暖房を入れ始めたので、来月から電気代が急に高くなる。自転車で出かけていたお買い物や図書館もこの寒さじゃ車で行かないと…。とにかかうがい手洗いをしっかりして、体調を崩さないよう、冬をのり切りたい。(41歳)

成長は嬉しいけれど…

今月は、息子ふたりの中学生の衣服を購入し、被服費が高くなりました。成長著しく、去年の服はほとんど着られません。冬服は夏服に比べて、どうしても高いので仕方ないですね。(41歳)

一度慣れたら…

住宅ローンの金利が変更になるので家計がきびしくなります。とても不安ですが、節約がなかなかできず、家族とも贅沢に慣れたのは直らないのですね。とりあえず、不要なアクセサリとおもちゃをリサイクル店に出し、思わぬ収入になりました。(41歳)

いまだに待機中！

4月に仕事(勤務先)の異動に伴って、今の保育園の保育時間では支障があるので、すぐに転園の申請をしたが、11月末現在、待機である。来年4月も入れるか不明なので、おもいきって私立保育園の入園も視野に入れている。(4月から3年保育の年少児になるので)入園料4万円をとりあえず支払った。3月末までに保育園が決まれば、3万円戻ってくるが、許可園の3歳以上(未満児より安くなる)でも幼稚園で延長保育料込みの料金よりも1万円くらい安い計算になる。幼稚園に変わったときのために、入園式までの間や日曜日の行事の代休に備えて、一時保育も調べている今日この頃。許可園は規制が多く、市の支援は全くアテにならない。(42歳)

ただいま募集中！

仕事を持って3人の子育てをしています。私の器ではなかったかと弱音が出ることしきりの今日この頃です。しなければいけないことが山ほどあるのにひとつも片付かない、そのジレンマで狂ってしまいそうです。「お手伝いさん」をたのもうと募集中ですが、なかなか見つかりません。トホホ…(45歳)



入っていてよかった…①

生協たすけあい女性コース2,000円に入っているのですが、今回、2回目の給付金をいただきました。頭部にあった腫瘍を取り除いてもらったのですが、手術を担当した先生から、「小さな日帰り手術だから保険金はないかもわからないよ」といわれていました。生協の共済担当の方に「保険がおりなかった場合診断書料金は返します」と返事をいただいたときは、生協たすけあいには入っていて本当によかったと思いました。給付金診断書料込みで、25,000円でした。(48歳)

思い出がまたひとつ

親子でオペラ共演をしました。今春、音大を卒業した娘と一緒にオペラに出演する機会を得ました。それもソリスト（キャスト）で…。演出家の先生の厳しい言葉にくじけそうになる時も娘のアドバイスのおかげで何とかクリアできました。いつの間にか、立場が逆転してしまいました。(笑)きっと、最初で最後の舞台だと思いますが、とてもよい記念になりました。これからは、それぞれまた、新しい一歩を歩んでいくつもりです。(48歳)

ついに2人に…

今年の初めは、4人家族でしたが、長男の結婚、次男の一人暮らしと変化し、今月はとうとう夫婦2人暮らしとなりました。さいわい、2人とも近くに暮らしていますが、日々の生活で息子たちのことを忘れていたこともあり、適応の早さにおどろいています。食費、水光熱費の減額ぶりにもおどろきです。反面、生活が苦しそうな長男夫婦が戻ってきた時には、また、出費が増し、うれしいやらびっくりやら…。今は、夫婦マイペースに犬を家族としてのんびりくらしています。今のときこそ、しっかり貯めておきましょう。(50歳)

お金がいっぱい出て行きました

今月からローン返済が始まりました。前の住まいの修繕費と新居の家具、照明費などで支出がだいぶありました。加えて、結婚の準備もあり、家計の状態がよくわからない(把握できない)月でした。結婚費用はお祝いがあり助かりました。(51歳)

親の背中を見て育つ

今年も12回目の提出を終えます。何のために記帳するのかと問われて、皆さんはどうこたえますか？私は結果論ですが、30年以上つけ続けてきて一番の成果は子育てにとってもよい影響を与えたということです。2人の子もいつの間にか家計簿をつけて、薄給ながらメリハリつけ、ポリシーをもって家計運営しています。他のことはともかく、お金の使い方と貯め方はあっぱれ！の子ども達で安心していきます。まさしく、「子どもたちは親の背中を見て育つ」。上手に貯めて上手に使う…簡単そうに見えてなかなか難しいですから、意識改革が大切ですね。(51歳)

1年かけて1人前!?

最近のリズムに乗って記入できるようになりました。12月が残っていますが、一年かけて一人前になれた感じです。「継続は力」で、頑張らずに楽しみます。(55歳)

「乗るなら飲むな」実践中


最近酒気帯び運転の事故が多いですね。2人とも酒飲みなので、こんなとき何かがあってはいけないかなと思い外食が少なくなりました。車があって飲まなければならない時は、どっちかが飲まないで家に帰って飲んでいきます。(56歳)

怪我をして知るありがたさ

自転車ごと倒れて打った膝が痛くて、買い物に出られなくなりましたが、こうした時こそ共同購入の有難さを思い知りました。(58歳)

必要なことは

教育基本法が改悪されようとしています。戦後の民主教育を受けた私にとって、いじめなどの問題は基本法を変えることではなく、じっくりと一人ひとりの子どもに向きあうことではないかと思っています。改悪には反対です。(59歳)



入っていてよかった…②

今まで生命保険に入っている私自身一度も利用した事がなかったが、今年は2回も使うことになった。お陰で医療費もずいぶん分かったが、すべて保険でまかなえ…保険のありがたさを痛感した。健康に勝ることはないが、魔よけのため、1～2個は入っておくべきだと思いました。私は終身までの保障に入っています。(63歳)

米1年分を確保しました

今年はお米も野菜も豊作で消費者の一人としてはとてもありがたいことです。世の中不況で暗い話の多い中で豊かな実りをいただけることは心が和みます。1年分の米10袋(300kg)を収穫時期に購入。米代+もち米(1袋)分の代金88,000円が食費に入り、今月は大幅アップです。(64歳)

暖かいのは嬉しいけれど…

いつも10月頃から灯油を買いますが、今年は11月終わりに灯油2缶買いました。暖かい秋でした。温暖化が心配…(67歳)

家計簿をつけてよかった…

生協の家計簿をつけていると、毎月赤字なのに生活ができる不思議な「我が家の暮らしぶり」がわかり始めました。あわせて、自分のダメなところがわかりやっと慣れた時に利用価値が出てきました。(?歳)



'06年11月分 家計簿集計表

〈世帯主の職種〉

広島県生活協同組合連合会

	全体	20歳代	30歳前半	30歳後半	40歳前半	40歳後半	50歳代	60歳以上
公務員	29	0	1	9	6	7	5	1
会社員	170	2	10	35	51	31	39	2
その他	12	0	0	2	1	2	6	1
無職	15	0	0	0	1	0	2	12
合計	226	2	11	46	59	40	52	16

	全体	20歳代	30歳前半	30歳後半	40歳前半	40歳後半	50歳代	60歳以上
調査世帯数	226	2	11	46	59	40	52	16
世帯主平均年齢	46	28.5	32.5	37.2	42.2	47.1	53.6	69
平均家族数	3.8	3	3.9	4.2	3.9	4.3	3.6	2.4

〈今月の食費(実平均)〉

	全体	20歳代	30歳前半	30歳後半	40歳前半	40歳後半	50歳代	60歳以上
〈食費〉	62,215	—	57,573	51,406	65,082	63,286	68,704	57,780
1. 主食	8,375	—	5,995	5,283	8,435	7,772	9,998	11,162
2. 副食・調味料(計)	31,291	—	25,551	24,254	33,423	30,867	36,125	29,619
3. 嗜好品(計)	11,147	—	7,981	8,935	10,889	11,508	12,882	11,183
4. 外食関係(計)	11,402	—	18,046	12,934	12,335	13,139	9,699	5,816
平均家族数	3.8	—	3.5	4.3	4.0	4.3	3.5	2.5
食費内訳記入者	135	—	4	22	29	30	36	14
総数	226	2	11	46	59	40	52	16

〈収 入〉

			全 体	20歳代	30歳代 前 半	30歳代 後 半	40歳代 前 半	40歳代 後 半	50歳代	60歳以上
収 入 合 計	本 前 対	年 年 比	505,175 614,491 82.2%	500,165 488,263 102.4%	462,671 405,898 114.0%	463,763 490,444 94.6%	505,300 514,453 98.2%	554,545 492,034 112.7%	577,264 1,209,619 47.7%	295,915 170,501 173.6%
給 料	夫	本 前 対	376,635 368,564 102.2%	315,450 239,449 131.7%	346,409 327,570 105.8%	366,320 377,941 96.9%	394,430 412,386 95.6%	464,769 390,447 119.0%	391,579 433,217 90.4%	100,196 61,176 163.8%
	妻	本 前 対	60,891 59,464 102.4%	127,465 122,309 104.2%	52,510 32,402 162.1%	52,724 56,753 92.9%	63,692 62,162 102.5%	35,939 49,236 73.0%	94,358 83,522 113.0%	25,093 12,361 203.0%
賞 与	夫	本 前 対	6,153 7,279 84.5%	0 0 0	27,000 22,231 121.5%	652 0 0	0 0 0	3,525 0 0	7,962 29,162 27.3%	31,788 0 0
	妻	本 前 対	0 0 0	0 0 0	0 0 0	0 0 0	0 0 0	0 0 0	0 0 0	0 0 0
年 金	夫	本 前 対	859 1,827 47.0%	0 0 0	0 0 0	0 0 0	0 0 0	0 0 0	0 0 0	12,134 22,737 53.4%
	妻	本 前 対	2,981 1,166 255.6%	0 0 0	0 0 0	0 0 0	7,758 2,998 258.7%	0 0 0	702 796 88.2%	11,219 1,987 564.7%
自 家 営 業	夫	本 前 対	3,699 2,003 184.6%	0 0 0	0 0 0	7,489 0 0	1,356 0 0	0 3,628 0.0%	7,913 5,522 121.3%	0 0 0
	妻	本 前 対	354 537 65.9%	0 0 0	0 0 0	0 0 0	1,356 640 211.9%	0 0 0	0 1,739 0.0%	0 0 0
家賃地代収入	本 前 対	年 年 比	1,731 866 199.9%	0 0 0	0 0 0	0 0 0	3,054 0 0	0 0 0	3,269 3,261 100.2%	2,563 2,444 104.9%
パート・アルバイト 収 入	夫	本 前 対	2,085 1,588 131.3%	750 0 0	0 0 0	2,936 0 0	102 95 107.1%	1,400 0 0	5,243 7,601 69.0%	0 0 0
	妻	本 前 対	23,349 20,229 115.4%	44,500 3,300 1348.5%	21,907 0 0	22,018 25,969 84.8%	17,693 18,096 97.8%	35,311 26,836 131.6%	27,311 26,098 104.6%	3,597 7,358 48.9%
同居の家族よりの収入	本 前 対	年 年 比	3,615 2,972 121.6%	0 0 0	0 0 0	3,241 2,222 145.8%	2,068 1,825 113.3%	500 2,683 18.6%	7,744 5,696 136.0%	7,700 5,486 140.3%
そ の 他 収 入	本 前 対	年 年 比	22,823 147,996 15.4%	12,000 123,205 9.7%	14,845 23,696 62.6%	8,383 27,559 30.4%	13,791 16,249 84.9%	*1 13,101 19,203 68.2%	*2 *3 *4 31,183 612,005 5.1%	*5 *6 *7 *8 *9 *10 101,625 56,953 178.4%

*1 / 特別児童扶養手当(20.3万) *2 / 奨学金(13万) *3 / 結婚祝(60万) *4 / 新築祝(15万) *5 / 損保満期金(17.5万) *6 / 各種年金受取(28.8万)
*7 / 私的年金(夫と妻)(24万) *8 / 株配当金(10.6万、12.8万) *9 / 入院見舞金(31.5万) *10 / 損害保険金(14.8万)

〈非消費支出〉

			全 体	20歳代	30歳代 前 半	30歳代 後 半	40歳代 前 半	40歳代 後 半	50歳代	60歳以上
非消費支出合計	本 前 対	年 年 比	129,734 242,791 53.4%	77,576 162,927 47.6%	102,101 157,724 64.7%	95,700 200,629 47.7%	135,085 253,440 53.3%	154,912 253,652 61.1%	154,912 253,652 61.1%	60,818 127,847 47.6%
1. 税 金	本 前 対	年 年 比	33,347 29,137 114.4%	22,020 10,647 206.8%	25,355 14,406 176.0%	21,191 20,216 104.8%	33,757 30,112 112.1%	*1 *2 *3 42,716 28,529 149.7%	*6 42,716 28,529 149.7%	17,379 16,392 106.0%
	妻	本 前 対	93,660 90,079 104.0%	55,156 66,504 82.9%	66,792 63,197 105.7%	72,935 78,593 92.8%	100,067 95,721 104.5%	108,551 97,576 111.2%	108,551 97,576 111.2%	42,958 37,778 113.7%
2. 社 会 保 障 費	本 前 対	年 年 比	54,081 51,852 104.3%	49,238 41,207 119.5%	51,104 44,442 115.0%	48,756 48,550 100.4%	55,324 53,435 103.5%	58,368 55,337 105.5%	58,368 55,337 105.5%	27,757 21,827 127.2%
	私 的 保 険	本 前 対	39,579 38,227 103.5%	5,918 25,297 23.4%	15,688 18,755 83.6%	24,179 30,042 80.5%	44,743 42,286 105.8%	*4 *5 50,183 42,239 118.8%	*7 *8 50,183 42,239 118.8%	15,201 15,951 95.3%
3. そ の 他 非 消 費 支 出	本 前 対	年 年 比	2,727 123,574 2.2%	400 85,776 0.5%	9,954 80,121 12.4%	1,574 101,821 1.5%	1,261 127,607 1.0%	3,645 127,548 2.9%	3,645 127,548 2.9%	481 73,676 0.7%

*アミカケ部分は小計です。 *1 / 所得税(32万) *2 / 住民税(10.4万) *3 / 固定資産税(10.2万) *4 / 生保年払い(15.6万、13.7万、16万)
*5 / 学資保険(12.4万) *6 / 住民税(12万) *7 / 生保養老共済年払(12万) *8 / 生命保険(12.6万、13.5万、16.7万、19.8万)

〈消費支出〉

		全体	20歳代	30歳代 前半	30歳代 後半	40歳代 前半	40歳代 後半	50歳代	60歳以上
消費支出計	本前対 年 対 年比	356,523 317,901 112.1%	249,531 309,550 80.6%	303,855 490,860 61.9%	300,925 269,151 111.8%	331,941 259,937 127.7%	348,606 342,314 101.8%	439,279 386,240 113.7%	407,427 266,349 153.0%
食費	本前対 年 対 年比	62,008 62,227 99.6%	42,954 36,461 117.8%	53,852 43,047 125.1%	52,186 54,737 95.3%	64,728 66,023 98.0%	66,787 69,684 95.8%	68,394 67,291 101.6%	55,497 57,868 95.9%
住居費	本前対 年 対 年比	70,349 62,930 111.8%	104,792 63,100 166.1%	72,117 84,060 85.8%	64,017 74,177 86.3%	61,861 64,462 96.0%	75,873 65,363 116.1%	92,346 51,511 179.3%	29,029 43,389 66.9%
家賃・地代	本前対 年 対 年比	47,930 48,492 98.8%	*1 95,150 58,585 162.4%	60,697 65,839 92.2%	56,051 60,929 92.0%	46,841 54,012 86.7%	*10 60,584 52,310 115.8%	*13 42,018 *14 34,961 120.2%	1,494 13,733 10.9%
住居費その他	本前対 年 対 年比	22,419 14,438 155.3%	9,642 4,515 213.6%	11,420 18,221 62.7%	7,966 13,248 60.1%	*4 15,020 10,450 143.7%	*11 15,289 13,053 117.1%	*15 50,328 *16 16,550 304.1%	27,535 29,657 92.8%
水道・光熱費	本前対 年 対 年比	16,424 17,027 96.5%	14,345 13,615 105.4%	13,552 15,359 88.2%	14,709 16,516 89.1%	15,587 15,648 99.6%	18,603 20,614 90.2%	18,263 17,551 104.1%	15,253 15,893 96.0%
被服費	本前対 年 対 年比	17,431 18,529 94.1%	28,749 15,830 181.6%	11,507 22,112 52.0%	11,117 19,732 56.3%	*5 18,425 15,153 121.6%	14,485 12,616 114.8%	*17 26,016 31,782 81.9%	14,041 5,999 234.0%
保健医療費	本前対 年 対 年比	7,796 13,109 59.5%	2,000 15,656 12.8%	6,704 9,459 70.9%	6,027 16,203 37.2%	9,021 7,064 127.7%	6,495 18,167 35.8%	5,105 7,881 64.8%	21,841 31,560 69.2%
理容衛生費	本前対 年 対 年比	9,343 9,050 103.2%	16,093 8,339 193.0%	11,074 7,207 153.6%	6,979 6,935 100.6%	8,015 9,073 88.3%	8,707 10,172 85.6%	12,293 10,878 113.0%	11,011 7,583 145.2%
交際費	本前対 年 対 年比	18,951 15,585 121.6%	2,888 5,946 48.6%	3,583 9,034 39.7%	7,683 9,097 84.5%	*6 13,376 7,881 169.7%	11,381 13,175 86.4%	*18 26,762 *19 27,769 96.4%	*25 78,023 38,350 203.5%
交通通信費	本前対 年 対 年比	21,827 21,634 100.9%	17,512 22,703 77.1%	19,464 22,207 87.6%	16,433 18,439 89.1%	19,706 19,484 101.1%	23,494 22,369 105.0%	28,934 26,024 111.2%	20,048 21,822 91.9%
交 通	本前対 年 対 年比	6,336 5,674 111.7%	100 7,514 1.3%	4,004 8,462 47.3%	3,721 2,821 131.9%	4,205 3,715 113.2%	8,975 6,035 148.7%	*20 9,563 7,079 135.1%	7,003 11,091 63.1%
通 信	本前対 年 対 年比	15,491 15,960 97.1%	17,412 15,189 114.6%	15,460 13,746 112.5%	12,712 15,618 81.4%	15,501 15,769 98.3%	14,519 16,334 88.9%	19,371 18,945 102.2%	13,045 10,731 121.6%
教育費	本前対 年 対 年比	35,613 48,499 73.4%	-31,459 52,078 -60.4%	44,700 53,995 82.8%	35,194 38,214 92.1%	*7 42,904 35,889 119.5%	42,311 61,139 69.2%	*21 33,809 *22 79,316 42.6%	1,183 297 397.7%
教養娯楽費	本前対 年 対 年比	20,637 22,841 90.3%	14,501 82,408 17.6%	17,408 14,873 117.0%	*2 20,317 21,956 92.5%	16,161 17,090 94.6%	16,288 18,157 89.7%	25,300 25,347 99.8%	36,767 31,598 116.4%
職業・主婦費	本前対 年 対 年比	36,800 36,639 100.4%	22,687 41,627 54.5%	24,899 29,823 83.5%	34,496 34,380 100.3%	30,675 35,739 85.8%	41,323 34,894 118.4%	46,589 47,613 97.8%	32,839 23,224 141.4%
自動車関係費	本前対 年 対 年比	28,596 29,667 96.4%	14,319 12,804 111.8%	24,212 28,547 84.8%	25,168 29,895 84.2%	*8 26,452 *9 25,243 104.8%	*12 22,014 39,704 55.4%	*23 21,456 36,679 58.5%	*26 90,806 11,282 804.9%
その他	本前対 年 対 年比	10,741 23,094 46.5%	150 2,082 7.2%	783 235,196 0.3%	*3 6,599 3,048 216.5%	5,002 5,648 88.6%	844 21,623 3.9%	*24 34,012 8,110 419.4%	1,089 20,875 5.2%

※1/住宅ローン(14万) ※2/旅行(14.9万) ※3/子ども学資保険年払い(15.5万)→私的保険料 生命保険に入れてください ※4/家具(14.5万)
 ※5/スーツ(12.4万) ※6/母へ(入院費用として)(25万) ※7/授業料(26.7万) ※8/車検(11.5万、12.6万) ※9/自動車修理(12.8万)
 ※10/住宅ローン(10.5万、12.9万、20.6万) ※11/畳表替え(10.5万) ※12/車検(18.7万) ※13/住宅ローン(21万、12.4万)
 ※14/畳表替え・壁塗装(18.8万)→住居費その他に入れて下さい ※15/冷蔵庫、テレビ、エアコンなど(102.6万) ※16/カーテン、照明、本棚(88万)
 ※17/礼服(15万) ※18/次男へ(22万) ※19/兄の見舞、香典(12.9万) ※20/葬式参列のため(10万)→交際費に入れて下さい ※21/語学研修(12万)
 ※22/子ども引越越し費用(18.7万) ※23/冬用タイヤ(15.9万) ※24/娘の結婚準備(49.1万、104万) ※25/?(65.3万) ※26/新車の一部(113万)