

第 207 号 2005年 7月31日


家計簿通信

編集・発行／
広島県生活協同組合連合会
くらし・消費者委員会
〒730-0012
広島市中区上八丁堀8番23号
林業ビル 4F
TEL082-502-3850 FAX082-502-3860
E-mail: kenren.h@proof.ocn.ne.jp

◆ 示談とは… ◆

『示談』・・・よく耳にすることばですね。交通事故はもとより次のようなトラブルの話し合いによる解決も『示談』になります。

- ・集合住宅での階下への水漏れ
- ・子供同士でのけんかによるけが
- ・セクハラに対する慰謝料
- ・一方的な婚約破棄に対する慰謝料の請求



そもそも示談とは、**民事上の紛争に関し、裁判によらずに当事者間に成立した和解契約(『大辞林』)**です。示談は“契約”ですから口頭のみでの合意も有効です。しかし時がたつにつれ合意内容があいまいになり、お互いの解釈の違いからおこるトラブルを防ぐために、証拠として書面に残すことがあります。これを示談書といいます。

さて、私たちの周りに示談で「こと」を終わらせた人はいないか尋ねてみたところ7名中3名が、次のような示談を経験していました。

事例①

夫が信号待ちで停車中に前方不注意の車に追突された。幸い、大きなけがやむち打ちなどもなく、通院は2日ですんだ。加害者からの希望で人身事故扱いにはしなかった。相手が加入している保険会社の担当者として夫が交渉して示談にした。示談書は、その担当者が作成した。

事例②

18年前、夫がバイクで通勤中に信号待ちで停車していたところ、乗用車に追突されボンネットに跳ね上げられた。加害者と話し合いの結果、警察を呼んでの事故処理は行わないことにした。総合病院で2日間診てもらったが、サラリーマンの夫は仕事の合間に病院に行きにくいのとたいしたけがではなかったのでお見舞金として2万円を受け取り示談書にサインした。

事例③

信号が赤で徐行運転をしているところへ、わき道からの進入車に追突された。幸い、夫も私もけがはなかったが、車のサイドが大破した。警察立会いの現場検証で、交通事故証明書を発行してもらった。その後、当方と向こうの保険会社の担当者同士が話しあって示談書が作成された。

いずれも交通事故の被害者としての示談交渉の例です。一般的に両者が任意保険に加入していれば保険会社の担当者が示談交渉をすることになります。

示談は法律적으로는和解契約となるので、成立すると内容を変更することはできません。たとえ、治療費が思っていたより高額であっても増額請求はできないので、被害者として示談交渉に応じる場合は注意が必要です。(但し被害者に予想することができなかった後遺症が発生した場合は、後遺症に対する請求ができる場合もあります。)

なお、加害者側が任意保険に加入しておらず、当事者同士で示談交渉をする場合は、交通事故センターなどに相談したり、事故の損害の程度に見合った損害額世間相場を聞いておくなど情報収集しておくといよいでしょう。

※県の相談窓口

県民・交通事故相談
(082-223-8811)
広島県生活センター内

* * * * *

トラブル解決の方法として、示談で済ませた経験をお持ちの方の情報をお待ちしております。

ちょっとひとこと

今、世間を騒がせている振り込め詐欺の手口の中にも『示談』と言うことばが登場したような…? 警察官や弁護士・鉄道関係者を名乗って

*痴漢による逮捕を免れるための示談金を請求する。

*夫が交通事故を起こした。相手が示談に応ずると言っているので×時まで00円△△銀行口座へ振り込め・・・

というようなものでしたね。

示談は当事者同士が紛争を解決するための方法です。

警察が事件や事故当事者の家族に示談を勧めることはありません。

くれぐれも詐欺に引っかからないようにご用心!!



⇄⇄⇄⇄⇄⇄⇄⇄⇄⇄ 家計簿のつけ方Q&A ⇄⇄⇄⇄⇄⇄⇄⇄⇄⇄

Q ポイントカードを使って買い物をした時の記帳はどうしたらよいでしょうか?



A ポイントは割引と考え、払った金額を買ったものにあってそれぞれに記帳することが基本です。つぎの例を参考にしてください。

例①

〇〇カメラで5万円のデジカメを買いました。ポイントカードを持っていたので4万5千円で購入することができました。

⇒デジカメは「住居費その他」なので「住居費その他」に4万5千円と記帳してください。ポイント分は収入ではなく割引かれたと考え記入の必要はありません。

例②

△△電気店で15万円の冷蔵庫と12万円のマッサージ器を購入しました。ポイントを1万円分使ったので、支払ったのは26万円でした。

⇒冷蔵庫「住居費その他」に15万円、マッサージ器「保険医療費」に12万円「消費支出その他」に▲1万円と記帳してください。割引分の内訳がわからないので、便宜的にマイナスで記入します。

例③

ポイントが1万円貯まっていたので1000円の買い物をしました。

⇒財布からお金が出て行かなかったため、記帳は不要です。たくさんお買い物をしておまけがついたと考えてください。



かけいぼのこえ



「母の日に自転車プレゼント！」ありがとう

母の日に前から欲しかった自転車をプレゼントしてもらいました。後ろに子どもを乗せるイスを付け、近所への買い物やブラ〜と散歩しています。今までは車ばかりの移動だったのでガソリンの節約、私の運動子どもは大喜びと一石三鳥です。

(33歳)

おねがい

家計簿の横の欄（項目ごとに）に交互に色を入れる等して、横の欄を見やすくして下さい。

今回も提出用の紙に転記する前に見直すと、転記ミスを見つけました。項目の集計が本当にしにくいので来年はそのあたりを是非考慮して下さい。おねがいします。

(34歳)

いい経験をありがとう

今月は食費が思っていたより多くかかりました。1カ月間、妹が入院したので子ども(5歳)を預かり、お菓子やお肉etc.食べ盛りなのでいつもより2万円位多く生協で注文をしました。でもお金にかえられないものを得る事が出来たんです。子どもの居ない我が家が1カ月間花が咲いた様に明るく楽しく過ごせた事に感謝しています。おいを生んでくれた妹に"ありがとう"の気持ちを伝えようと思います。

(35歳)

家族のために

我が家は子ども3人の5人家族です。お陰様で、3人とも健康で医療費もあまりかからない方です。つつましく生活をしているつもりですが、上ばき3足、夏用サンダルと買うと、あっという間に一葉さんが去っていきます。結局自分の物は買えず…。

けれど、子どもたちが喜び顔を見ると、自分の

買い物ができた時よりうれしい。損な役回りです。

(36歳)

信じています

子どもに家庭教師をつける事にして教材費を中学まで購入しました。色々考えて決めた事です。だまされたとは思いたくない。(わからないけど)塾は時間が決まっているし一人では通えないし…。

もう信じています。信じるしかない。祈るような気持ちです。

(36歳)

備えあれば憂いなし

子どもが自転車に乗っていて、停まっている車にぶつかって少しへこませてしまいました。その修理代が¥40,000 かなり痛かったです。

生協の子ども保険+傷害保険になぜ入っておかなかったのだろうと、大反省。その日のうちにあわてて入る手続きをしました。

子どもは何をしてかすやら…。でもこれ以来月から安心です。

(36歳)

我が家もかかっちゃった…

以前家計簿のこえでインターネットのアダルトサイトで会員登録をしてしまい、登録解除のため3万円ちょっと払ったと書いてありましたが、うちもやっちゃいました！でも消費者センターに相談して、そんな契約は無効なので無視するのが一番、と言われ、無視していますが、今のところ何も言ってきません。でも不安。あー嫌な世の中ですね。

(36歳)

教えて下さい

家計簿通信であった「布ナプキン」わたしも欲しいです。どこで売っていますか？

(36歳)

道の駅での体験

2連休あると必ず出かけたくなる夫です。今回はお金がないので生きてくなかったのですが押し切られて行ってしまいました。でもホテル代をうかすため道の駅で車中泊。驚いたことに、年配の方から子ども連れまで車中泊の多いこと。みんな同じなんですね。座席はフラットになりますが、どうしても段差ができるので次回行く時は、硬めのマットが何か敷いて快適にしたいです。

(37歳)

カスピ海ヨーグルトの値段は？

わが家にカスピ海ヨーグルトがきました。あたらし物好きなわたしたちは、毎日食べています。早いときは3日でなくなり、そのたびに1Lの牛乳がいります。生協の牛乳は安くても170円台。ヨーグルトを買ったほうがいいかなと思い始めました。来月は、時々ヨーグルトを購入してみようと思家計簿の食費が安くなるか試してみようと思っています。

(37歳)

医療費の明細をきちんと表記してほしい…

家計簿通信205号に載っていた方も書かれていましたが、病院で支払ったお金って内訳のないレシートだけのものって多いですね？総合病院だと診察料、検査料、投薬料など項目があり、点数と金額が出ていますが個人病院だと小さなレシートに金額のみ。そして言われるままの金額を支払う…なんかおかしいですね。何にいくらかかったかがわからないって…。

インフルエンザの予防接種の時、何軒か料金を比較して良心的なところを選びましたが、そういう選択基準にもなるし、医療費の領収証は内訳がわかるようにしてもらいたいです。

(39歳)

楽しいのはいいけれど

二女の幼稚園の役員を受け、サークルでも活動などなどてんてこまいの毎日、忙しくて楽しいの

ではあるが、結果出費が増えてしまったりもする。なかなか、手をかけられなくもなるし… お疲れの毎日です。

(40歳)

車の保険は安くできる!?

先月の私の車、今月の夫の車の任意保険を、よその保険会社に掛けかえました。利用率は下がっているのに、毎年保険料が上がっていました。掛けかえたら私ので1万、夫ので2万円も安くなりました。インターネットでいろいろ調べたり、自動車保険の勉強をしたりで大変でした。

(40歳)

電気料金を見直して

電気代が、昨年度と比べ1万円もおとくになっています。季節別にしたからです。オール電化住宅では電気料金の払い方を少し考えるだけで得しますよ。

(40歳)

ゆとりはどこへ

新聞で将来もらえるはずの年金予想額を知り、びっくり！二人でもらってもかなりの節約生活を強いられそうなのに、一人になった場合はどうなるのでしょうか？今現在もコツコツ節約。老後はそれ以上に節約…こんなに努力しているのに、ゆとりなんて言葉とはほど遠い一生だと思うと、出るのはため息ばかりです。とほほ…

(42歳)

やっぱりかかる教育費

娘が公立高校に入学しました。男の子に比べ女の子はやはり制服代が高つくります。現在8万ちょっと支払っていますが、冬コートも買うと10万以上は必要です。その他計算してみると、15万の支出がありました。

P.S.授業料は含まれていません。

(44歳)

省エネ生活をはじめました

我が家は昨年5月にソーラー発電の電化住宅に変えました。

今月は今までになく電気代が少なくてすみました。(差引244円) 太陽さん、雲さんありがとう。

(45歳)

ありがたい…

看護師2年目の娘が、アパートを引き払って戻ってきました。

娘から生活費として、4万円受け取りました。家計簿はつけていても、1人分いくらとは出ないので、妥当かどうかまだよくわかりません。それにしても、毎月夫からの給料は当たり前のように受け取って使っていたのに、娘からのありがたくてもらいたくなくて使うのに迷います。

(49歳)

どちらが経済的？

トヨタの最小車パッツに買い替えました。今まで軽自動車だったので、高速通行料が安くてよかったが今度から普通自動車料金適用で少し高くなる。その分、燃費がよいと夫は言う。が、毎日の通勤に使うので、どうなることやら・・・

市内じゃたいして変化なしと違うの？

(51歳)

扶養を外れて…

年間給与総額が130万円を超える見込みとなったため、4月から夫の扶養を外れました。半年契約のパートで身分も不安定なので扶養を外れるか、収入を抑えるか迷いましたが、働けるのは今しかないと思い決心しました。

(55歳)

ないしょですが…

長男の結婚式でいろいろと物入りの月でした。娘の時は着物なども買ったので150万円以上かかったけど今回は50万円ちょっとですんだようです。

(子どもには内緒ですが。)

(57歳)

来年こそ

固定資産税の前納をして、少しでも前納報奨金で安く納めようと家計費を節約につとめるが、4・5月は納付金が重なり出費がかさむ。来年こそ納税預金をおこう……と思うが。

(63歳)

畑作りを楽しんでいます

夫は小さいけれどコミュニティー農園を楽しんでいます。野菜ができるのもうれしいですが、友だちができるいろいろとお話できることを楽しんでいます。わたしは、野菜や魚などをよくいただきますが、今度はあげられるようにできるといいなあと思っています。

(65歳)

きちんと使われているの？


この時期になると税金の支払いが多くなります。この税金きちんと使われているのでしょうか？きちんと毎回払っているのに不正事件の報道を耳にすると、税金支払拒否をしてみたくになります。

(歳)

うれしい出費！？


子どもが小学校に入学して初めての大きな行事『運動会』がありました。両家のおじいちゃん、おばあちゃんが勢揃いし、子どももとても喜んでいました。しかし！！昼食は全員がグラウンドで食べるため食材や飲み物はもちろん、お弁当箱まで買い揃え大変な出費でした。子どもはお金には換えられない良い思い出ができ親としてもうれしいのですが、これが毎年続くのかと思うと、"運動会積み立て"でも始めようかと考え中です。

(歳)



がんばったけれど…

先日、しまなみ街道ウルトラマラソンに参加しました。エントリー料が17000円です。残念なことに完走できませんでした。しばらくの間はビールも断ち、少し願掛けのような気分を味わっています。(涙・涙・・・) (歳)



Q&A

Q：寄付金はどの欄に入れたらよいでしょうか？
今までは非消費支出に入れていたのですが、
交際費かなと迷っています。

A：寄付金は交際費に入れてください。ただし、
お子さんの学校への寄付は教育費に入れてく
ださい。

Q：小6の子どもが修学旅行に行きました。そ
の費用を教育費に入れましたがよかったですし
ょうか。

A：はい。教育費でよろしいです。

'05年4月分 家計簿集計表

〈世帯主の職種〉

広島県生活協同組合連合会

	全 体	20歳代	30歳前半	30歳後半	40歳前半	40歳後半	50歳代	60歳以上
公 務 員	39	0	4	8	12	6	9	0
会 社 員	160	6	13	30	49	31	29	2
そ の 他	18	0	1	3	3	5	4	2
無 職	16	0	0	0	1	0	1	14
合 計	233	6	18	41	65	42	43	18

	全 体	20歳代	30歳前半	30歳後半	40歳前半	40歳後半	50歳代	60歳以上
調 査 世 帯 数	233	6	18	41	65	42	43	18
世 帯 主 平 均 年 齢	45.1	27.5	32.9	36.7	41.9	47.1	53.2	69.2
平 均 家 族 数	3.9	3.2	4.3	4.1	4.1	4.2	3.6	2.6

〈今月の食費(実平均)〉

	全 体	20歳代	30歳代 前 半	30歳代 後 半	40歳代 前 半	40歳代 後 半	50歳代	60歳以上
〈 食 費 〉	63,296	24,216	52,952	51,505	65,336	63,365	72,036	60,857
1. 主 食	7,818	14,617	6,474	4,233	8,632	9,175	9,123	5,147
2. 副食・調味料(計)	31,945	0	25,411	25,189	30,968	32,511	37,133	34,585
3. 嗜好品(計)	12,310	2,194	12,375	9,758	12,163	12,852	13,411	13,126
4. 外食関係(計)	11,223	7,405	8,692	12,325	13,573	8,827	12,369	7,999
平 均 家 族 数	3.6	2.0	4.3	4.2	3.9	4.1	2.7	2.7
食 費 内 訳 記 入 者	128	1	4	18	32	28	30	15
総 数	233	6	18	41	65	42	43	18

〈収入〉

			全 体	20歳代	30歳代 前 半	30歳代 後 半	40歳代 前 半	40歳代 後 半	50歳代	60歳以上
収 入 合 計	本前対	年 年 比	503,642 513,147 98.1%	372,373 418,372 89.0%	406,604 484,460 83.9%	448,842 457,256 98.2%	489,767 490,609 99.8%	481,625 500,176 96.3%	792,201 702,673 112.7%	181,396 485,185 37.4%
	給 料	夫	本前対 年 年 比	363,478 367,931 98.8%	223,000 277,099 80.5%	351,544 334,790 105.0%	357,049 363,289 98.3%	409,978 416,587 98.4%	383,748 420,656 91.2%	430,426 421,329 102.2%
妻		本前対 年 年 比	54,399 48,575 112.0%	140,753 108,044 130.3%	16,944 0 0	52,727 62,432 84.5%	50,054 39,587 126.4%	45,596 34,762 131.2%	92,388 107,368 86.0%	12,361 11,710 105.6%
賞 与	夫	本前対 年 年 比	0 2,711 0.0%	0 0 0	0 18,000 0.0%	0 1,132 0.0%	0 2,480 0.0%	0 0 0	0 0 0	0 0 0
	妻	本前対 年 年 比	0 0 0	0 0 0	0 0 0	0 0 0	0 0 0	0 0 0	0 0 0	0 0 0
年 金	夫	本前対 年 年 比	1,684 1,491 112.9%	0 0 0	0 0 0	0 0 0	0 0 0	0 0 0	0 0 0	21,797 19,067 114.3%
	妻	本前対 年 年 比	1,449 1,037 139.8%	0 0 0	0 0 0	0 3,397 0.0%	4,078 0 0	0 0 0	852 1,050 81.1%	1,992 1,846 107.9%
自 家 営 業	夫	本前対 年 年 比	4,615 5,581 82.7%	0 0 0	22,017 20,092 109.6%	6,098 0 0	0 0 0	3,310 0 0	6,744 24,394 27.6%	0 0 0
	妻	本前対 年 年 比	614 12 4972.4%	0 0 0	0 0 0	0 57 0.0%	0 0 0	0 0 0	3,326 0 0	0 0 0
家賃地代収入	本前対	年 年 比	835 1,587 52.6%	0 0 0	0 0 0	0 0 0	0 2,750 0.0%	0 0 0	3,488 4,286 81.4%	2,478 3,723 66.6%
	パート・アルバイト 入 収	夫	本前対 年 年 比	2,218 2,453 90.4%	1,667 0 0	0 1,440 0.0%	0 0 0	92 4,660 2.0%	1,087 0 0.0%	11,644 3,771 308.8%
妻		本前対 年 年 比	17,261 17,475 98.8%	2,417 0 0	1,927 6,757 28.5%	19,092 16,043 119.0%	20,165 17,395 115.9%	26,704 32,618 81.9%	15,376 17,764 86.6%	5,357 3,229 165.9%
同居の家族よりの収入	本前対	年 年 比	5,234 3,566 146.8%	0 1,000 0.0%	4,444 4,830 92.0%	1,098 2,208 49.7%	1,077 1,333 80.8%	6,667 2,402 277.5%	14,895 8,237 180.8%	5,783 7,632 75.8%
	その他収入	本前対 年 年 比	51,855 60,727 85.4%	4,537 32,229 14.1%	9,727 98,551 9.9%	12,780 8,698 146.9%	4,323 5,817 74.3%	15,601 8,650 180.4%	※1 213,060 ※2 114,474 186.1%	69,892 364,064 19.2%

※1 / 保険給付(535万, 158万)

※2 / 香典(165万)

〈非消費支出〉

			全 体	20歳代	30歳代 前 半	30歳代 後 半	40歳代 前 半	40歳代 後 半	50歳代	60歳以上
非消費支出合計	本前対	年 年 比	168,245 163,178 103.1%	92,591 80,020 115.7%	143,191 190,350 75.2%	150,316 148,870 101.0%	163,654 160,979 101.7%	155,717 154,204 101.0%	234,919 220,864 106.4%	145,889 111,634 130.7%
	1. 税 金	本前対	年 年 比	65,289 56,882 114.8%	17,752 22,136 80.2%	60,907 27,133 224.5%	43,978 52,866 83.2%	64,073 60,659 105.6%	57,356 52,419 109.4%	91,163 78,808 115.7%
2. 社会 保 障 費		本前対	年 年 比	98,484 101,664 96.9%	70,206 53,364 131.6%	75,951 157,512 48.2%	102,306 94,070 108.8%	94,368 93,033 101.4%	96,657 97,584 99.1%	137,064 138,855 98.7%
	社会 保 険	本前対	年 年 比	56,015 49,313 113.6%	39,988 38,720 103.3%	42,534 41,599 102.2%	49,995 47,473 105.3%	56,064 50,373 111.3%	56,544 51,794 109.2%	84,428 75,829 111.3%
私 的 保 険		本前対	年 年 比	42,469 52,351 81.1%	30,218 14,644 206.3%	33,417 115,913 ※3 28.8%	52,310 46,597 112.3%	38,304 42,660 89.8%	40,113 45,790 87.6%	52,636 63,026 83.5%
3. その他非消費支出	本前対	年 年 比	4,472 4,632 96.5%	4,633 4,520 102.5%	6,333 5,705 111.0%	4,032 1,933 208.6%	5,213 7,287 71.5%	1,704 4,202 40.6%	※4 6,693 3,202 209.0%	2,039 6,076 33.6%

※アミカケ部分は小計です。

※3 / 保険年払(50万)

※4 / 国民年金年払(15.9万)

※5 / 固定資産税年払(48万)

〈消費支出〉

			全 体	20歳代	30歳代 前 半	30歳代 後 半	40歳代 前 半	40歳代 後 半	50歳代	60歳以上
消費支出計	本前対	年 年 比	394,840 361,748 109.1%	286,406 260,750 109.8%	310,443 398,733 77.9%	335,467 309,233 108.5%	346,891 319,194 108.7%	446,346 397,008 112.4%	564,341 488,824 115.4%	298,666 301,081 99.2%
	食 費	本前対 年 年 比	61,851 64,138 96.4%	33,812 53,078 63.7%	59,637 50,348 118.5%	57,947 60,372 96.0%	63,239 65,935 95.9%	64,765 71,094 91.1%	67,234 70,764 95.0%	57,631 60,985 94.5%
住 居 費	本前対	年 年 比	74,583 60,440 123.4%	66,581 71,763 92.8%	72,479 74,773 96.9%	68,306 60,941 112.1%	63,257 62,607 101.0%	145,163 60,903 238.4%	48,758 49,909 97.7%	31,560 48,643 64.9%
	家賃・地代	本前対 年 年 比	61,575 47,204 130.4%	48,199 62,260 77.4%	61,270 60,888 100.6%	56,871 50,039 113.7%	53,685 55,662 96.4%	※10 129,172 45,098 286.4%	33,984 37,901 89.7%	13,733 12,857 106.8%
住居費その他	本前対	年 年 比	13,008 13,236 98.3%	※6 18,381 9,503 193.4%	11,209 13,885 80.7%	11,435 10,902 104.9%	9,572 6,944 137.8%	※11 15,991 15,804 101.2%	14,774 12,008 123.0%	17,827 35,786 49.8%
水道・光熱費	本前対	年 年 比	16,911 15,829 106.8%	10,871 13,103 83.0%	16,823 14,348 117.2%	15,737 14,225 110.6%	16,960 16,219 104.6%	19,112 16,058 119.0%	16,954 17,907 94.7%	16,277 17,360 93.8%
被 服 費	本前対	年 年 比	17,205 15,427 111.5%	7,643 8,930 85.6%	18,273 9,600 190.4%	13,617 12,739 106.9%	17,050 15,170 112.4%	20,284 17,559 115.5%	22,344 26,120 85.5%	8,600 8,265 104.1%
保健医療費	本前対	年 年 比	10,380 7,450 139.3%	859 1,077 79.7%	7,426 5,517 134.6%	13,482 7,890 170.9%	7,032 7,468 94.2%	6,463 7,525 85.9%	9,213 7,405 124.4%	※19 33,460 10,296 325.0%
理容衛生費	本前対	年 年 比	9,527 9,031 105.5%	6,678 14,199 47.0%	11,866 8,778 135.2%	8,194 7,402 110.7%	8,475 9,096 93.2%	9,190 6,987 131.5%	12,518 14,351 87.2%	8,616 7,488 115.1%
交 際 費	本前対	年 年 比	14,424 14,387 100.3%	4,947 16,143 30.6%	7,828 8,894 88.0%	10,794 10,550 102.3%	10,548 7,074 149.1%	10,983 19,276 57.0%	※12 25,756 15,183 169.6%	27,400 41,649 65.8%
交通通信費	本前対	年 年 比	22,666 18,879 120.1%	21,356 16,660 128.2%	19,149 18,525 103.4%	25,690 18,573 138.3%	19,293 14,957 129.0%	21,561 17,094 126.1%	30,592 28,859 106.0%	15,549 19,478 79.8%
	交 通	本前対 年 年 比	8,270 6,726 123.0%	5,588 1,542 362.4%	1,778 3,908 45.5%	12,081 6,540 184.7%	6,795 3,651 186.1%	5,365 6,852 78.3%	13,448 11,308 118.9%	6,713 13,280 50.6%
	通 信	本前対 年 年 比	14,395 13,643 105.5%	15,767 10,638 148.2%	17,371 13,434 129.3%	13,609 14,833 91.4%	12,498 12,482 100.1%	16,196 13,262 122.1%	17,144 16,665 102.9%	8,836 10,272 86.0%
教 育 費	本前対	年 年 比	62,049 47,336 131.1%	※7 46,077 10,795 426.8%	32,360 25,809 125.4%	40,097 35,139 114.1%	※8 52,756 41,049 128.5%	56,700 62,200 91.2%	※14 142,767 102,629 139.1%	273 1,316 20.7%
教養娯楽費	本前対	年 年 比	25,207 22,045 114.3%	34,403 15,458 222.6%	12,887 21,298 60.5%	18,113 17,962 100.8%	21,748 19,482 111.6%	21,952 20,942 104.8%	※15 36,848 24,358 151.3%	42,901 42,652 100.6%
職業・主婦費	本前対	年 年 比	34,870 40,242 86.7%	13,327 24,326 54.8%	30,548 27,054 112.9%	32,347 27,973 115.6%	33,134 30,784 107.6%	38,592 42,210 91.4%	42,675 92,168 46.3%	31,061 25,461 122.0%
自動車関係費	本前対	年 年 比	31,977 39,622 80.7%	15,597 18,207 85.7%	19,675 130,859 15.0%	25,896 29,106 89.0%	※9 29,590 25,069 118.0%	※12 29,877 48,375 61.8%	※16 58,303 21,719 268.4%	14,221 12,284 115.8%
そ の 他	本前対	年 年 比	13,183 4,759 277.0%	24,257 1,237 1960.6%	1,493 3,886 38.4%	5,247 2,611 201.0%	3,798 2,724 139.4%	1,700 2,854 59.6%	※17 ※18 50,366 17,246 292.0%	※20 11,118 854 1302.2%

※6/住宅ローン手数料(13.7万) ※7/英会話教材(23.6万) ※8/家庭教師教材費(68万) ※9/中古車購入(34万)
 ※10/住宅ローン繰り上げ返済(325万) ※11/テレビ(19万) ※12/車購入頭金(35万) ※13/結婚祝(10万,13万)
 ※14/授業料(140万,41万,26万,119万,45万,26万) ※15/旅行(11万,22.8万) ※16/車購入(40万,110万) ※17/葬儀(161.8万)
 ※18/結婚式(42万) ※19/補聴器(27.6万) ※20/一周忌費用(15万)