

第 204 号 2005年 4 月 30 日

家計簿通信

編集・発行／
広島県生活協同組合連合会
くらし・消費者委員会
〒730-0012
広島市中区上八丁堀8番23号
林業ビル 4F
TEL082-502-3850 FAX082-502-3860
E-mail:kenren.h@proof.ocn.ne.jp

葬儀 もしも家族に何かあった時

教育費積み立て・住宅購入プラン・保険の見直しなど、ライフプランを立て家計管理をしっかりといたつもりが……。思いもかけぬ家族の死に向き合うと、精神的動揺の中で「葬儀」の手配をしなければならず、無難に葬儀は終わったものの「予想外の費用に驚いた」という話を聞きます。

今回の委員会では、こうした、突然の家族の死と葬儀、費用について体験をもとに話し合ってみました。

〈不安！？……葬儀費用ってどのくらいかかるの？〉

人並みに無難に・・よくわからないし・・・と、特典のある葬祭業者の互助会に加入し積み立てをしている人も多いようですが、「葬儀一式」パックの中身をご存知でしょうか。「何種類かの祭壇から選択できる。会場が格安で借りられる」などは知っていても、そのほかの詳しい内容を知っている人は意外と少ないのではないのでしょうか。遺影の引き伸ばし、親族の生花一对、火葬場までの霊柩車やタクシーの手配、自宅用の祭壇一式などパックの中身はいたれりつくせり。さらにオプションには葬儀中のビデオ撮影などもあります。気が動転している遺族にはありがたいシステムですが、後日「無駄な費用だった」と後悔することもあると聞きます。

互助会に加入している場合、内容の確認をしておきましょう。また、葬儀社と打ち合わせ直後には必ず見積書をもらい、セットであろうがなかろうがひとつひとつの内容について必要か否か点検することが重要です（見積明細のない業者はお勧めできません）。業者任せにしていると思わぬ請求となるおそれがあります。

葬儀費用は葬儀の会場・規模・内容などで大きく違ってきます。大前提として大切なのは、「どんな葬儀をしたいか、誰のための葬儀か」という事ではないでしょうか。

〈どんな葬儀をしたいか〉

具体的イメージを持つことが大切で、家族である程度のことを話し合っておくとあわてないで済むのでは……。

① どんな葬儀をしたいか

故人らしさ・遺族の気持ちをどう生かすか、葬儀の形式・あり方を考えておく。

例) 家族だけの「家族葬」、「お別れ会」や「偲ぶ会」、無宗教（非宗教）の葬儀、献体や臓器提供（すぐは茶毘に付さない）など

② 会場はどうするか 例) 自宅、自治会館、葬祭会館

③ 費用は、「かかる」のではなく「かける」もの。

（質素でも心をこめた送り出しはできる。「葬儀規模＝思いの深さ」ではない。

《どんな準備ができるか》

無理のない範囲で納得のいく葬儀を行うには、日常的にいろんな方法で情報収集しておくことのほかに、どんなことがあるでしょうか？義母をなくされたHさんの体験をもとにアドバイスをもらいました。

《「世間並み」を選ぶのは？》

「葬儀」形式にバリエーションが出てきたとはいえ、様々な理由で、現状ではやはり世間並みに終える場合が多いようです。

(理由)

- ・社会 しきたり、風習、宗派、迷信などの壁がある
- ・家庭 考え方も違うし(世間体)、経済状況もちがう。
- ・個人 遺族内でも考え方が相違(立場の違い、世代の違い)

* 世間体にとらわれることはないのでは・・・。

決めれることは決めておく



- ・喪主を誰にするか。(長男・・・主として弔問客の対応)
- ・(寺社など)司祭をどこにお願いするか。
(門徒寺、お布施はあらかじめリサーチしていた相場を参考にしました。)
- ・誰が全体を把握し裏方の中心となって、役割指示や様々な状況に対応するか。(私)
- ・香典や供物・生花・果物・花輪などはいただくか辞退するか。
(香典を辞退し、近所の方の帳場手伝いも不要でしたが、弔問客の会葬記帳場では孫たちが手伝いました。)
- ・どんな役割があり誰が分担するか。

(できるだけ多くの親族が通夜・葬儀にかかわり、遺族皆で送り出していける様役割分担しました。)

例) 弔問客の対応、縁者への連絡、葬儀社との折衝、

食事手配(各回どんな食事が何食必要か等)、裏の会計、弔電の整理など

- ・[事前に準備できる物] 遺影、親族・縁者連絡先のリストや連絡網など作成



つぶやき1

生前予約できる葬儀社もあるようです。人生を締めくくる最期の葬儀だから自分の納得の行くプランを立てたい。でも葬儀は1人だけのものではなく残された人に迷惑のかからぬ配慮が必要と思う。

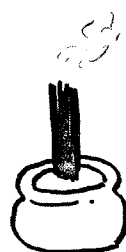
子供は遠方にいるが、元気なうちに最期の告知、延命治療の可否、臓器提供の意思、戒名・相続財産処理などについても伝えておきたい。

最後は必ず「ありがとう」と言いたい。

葬儀は意外にも突然やってくる事が多く、残された遺族は短時間で決め実行しなければならぬ状況に迫られます。日ごろから情報を収集し家族で話しあい具体的イメージを持つことで、主体性を持って慌てることなく葬儀にかかわり故人を送り出せるのではないのでしょうか。

「葬儀…」、祝い事と違いともすれば話題にしにくいテーマですが、家族でいちど話しあってみませんか。

お便りお待ちしております。



つぶやき2

「葬儀はしなければならないもの?」、「何のために、誰のために?」、「費用がかかる(費用をかける)のはなぜか?」、「方程式はないのでは?」、「死とどう向き合うか(人の死を機に自分の“生”を考える)」。まず、根本を考えることが大切なんじゃない?」



かけいぼのこね



これって 何費なの？

昨日(2/23)、夫がパソコンでアダルトサイトにいったところ、適当にクリックしたら入会…。今日、そういうサイトにくわしい人に見てもらったら、サギとかではなく、夫がちゃんと入会しようとして入会したことになるとのこと。結局33,000円払って退会手続きをする予定です。給料日前でかなりキツイし、ショックだし…。これは何費ですか？ (23歳)

提案します

いつも家計簿を付けていて思うのですが、部分的に色を変えてあるのは5か所だけで、その他は全て白色ですよ。費目のとなりの欄や次くらいまでは間違えないのに、4日目くらいになると、よく書く場所を間違えてしまいます。

生協の明細のように、薄くてもいいので1つとばして色をつけてほしいです。来年度の家計簿からはぜひそうして下さい。いつも指でなぞってばかりで大変です。 (29歳)

政治家のみなさん 考えて part 1

今月の給料は、契約社員→正社員の切替の調整でいつもより5万円近く減額されました。正直大変でしたが、来月からは残業代が支給されるのでほっとしています。

他の会社の状況はわかりませんが、夫の残業は年々ひどくなっています。もう若くはないので体が心配です。最近は日曜も休めず、しかも仕事を持ち帰り、家で徹夜しています。残業代よりも休みが欲しいです。こんなに大変な思いをして得られる給料なので、ムダ遣いは出来ないなあとも日々感じています。なので、税金がムダ遣いされているニュースを見ると、本当に腹が立ちます！！頑張ってると思ったら、出来ないことだと思っただけです……。 (31歳)

きちんと運用されてるの？

夫が3月に40才になるので、来月か、再来月かから介護保険が天引きされるようになるってます。給与から天引きされた公的負担はどのように

運用されているのか…、不安になりますね。

(32歳)

気合いを入れて！ でも現実……

今月から私が出産のために仕事を退職したため、非常～に節約生活をしなければならぬ状況になりました。ある程度貯蓄をしていましたが、絶対に手をつけない！という覚悟でスタートしました。(先月分の私の給料はなしとしてやってみました)。医療費は仕方ないとして、食費、その他は目標をクリアできました。家計簿通信の同年代の方と比べ、収入、支出とも半分？と驚きましたが、なければならぬ、何とかなるものだ！！と気合いを入れています。ただ、第2子の学資保険や貯金はかなり難しいので、どう捻出すべきか…と悩む所です。

今月は車の車検と保険が同時に必要ですが、月々積立をしていた為、あわてずにすみしました。

(33歳)

得した気分です

今回の確定申告は去年(16年)分だけではなく2年前分もしました。2年分なので色々大変だったのですが、いくらか税金が戻り、そのうえ過去の住民税まで還付がありました。初めて、医療費の申告をすると、住民税が安くなることを知りました。すると、保育料も下がり大満足の結果でした。

(33歳)

集計したら見えてきた

今月から、食費の内訳の集計も始めました。食費をおさえたい、けれど、減農薬の野菜や、産地のはっきりした魚、肉類、添加物の少ない食品を購入したい…という思いから、買い物にはいつも時間がかかっています。

内訳の集計をしたことで、意外とかかっていた項目などがわかりました。来月も引き続き集計していくことで、購入時の目安にしていけたら…いいなと思っています。

(33歳)

政治家のみなさん 考えて part 2

公的負担の収入割合17.06%にびっくり。きちんと

と使われているのならいいですが、あいかわらず公共事業で道路や箱物に使われるケースが多いようでがっかり。ハードはもういいので、ソフトを充実させてほしいです。(34歳)

おばあちゃんに感謝!

ディズニーランド&ディズニーシーに1泊2日で行ってきました。交通費と宿泊費、入園料はおばあちゃんが出してくれたので、おみやげ代と食事代のみですみました。子供たちはもちろん大喜びで、2日間遊びまくりました。疲れたけどとても楽しかったです。私たち夫婦の収入だけでは、こんな贅沢はとてできません。

おばあちゃんに感謝!(34歳)

気分一新でガンバ!

ようやくポイントがつかみやすくなりはじめ、記入することが楽しくなってきました。メリハリのある生活を送ることができるよう心掛けたいと思っています。いよいよ来月より勤務の再開です!!

子供にも協力してもらいながら頑張ります。(34歳)

生協頼りにしています

今、妊娠7ヶ月です。職場の3人で共同購入しています。ギリギリまで勤めますが、出産後はママ割で個配してもらおうかと思っています。又、V1000の子供保険も検討中。

もし子供がアトピーでも「ふぁみーゆ」という強い味方もあるし、生協はママ達にとって、とても頼りがいのあるものと期待しています。今まで、夫と自分の小遣いを“その他”に書いていましたが、“職業主婦費”なんですね。今月から直しました。自動車関係費が高いのは自動車保険の年払いをした為。今、0(ゼロ)の教育費等、子供が生まれたら増えていくだろうし、家計も変わると思います。(34歳)

インフルエンザで体も家計も痛手!

提出がギリギリになってしまい申し訳ありません。実は2/28日~A型インフルエンザで40度の熱のため、3/8日までdownしていました。医療費が1万円近くかかり、インフルエンザってお薬も高いしなかなか治らなくて怖いと思い知らされました。手洗い、うがいをしていたのに何処?とショックを隠しきれない私。モニターの一員として健康第一で頑張ろうと決意しています。(35歳)

交通安全協会への加入 これって義務?

今月、私の免許の書き換えがありましたが、5年間で5,250円お願いします…と笑顔で言われ、う~ん、みんな安全会は必ず入るものなのでしょうか?(36歳)

提案します その1

またギリギリになってしまいました。PCの中ではできていたのに、書き写すのが…しつこいですか。Eメールで送るやり方って検討もないのでしょうか、間違いも少なくなるし、第一、家計簿もこの程度だけしか使わないです。そちらも計算とか楽ではないですか? PCでやっている人は少ないかもしれないけど、Eメールできる人は多いと思います。よろしくお願いします。(36歳)

家計簿をつけるとこんなにいいことが…

1月から家計簿モニターをさせていただいています。先月は慣れないので記入に時間がかかりましたが、少しずつ慣れてきているようです。今まで家計簿をつけたことがなかったのですが、住宅取得したので少しは家計を見直さないといけないかなと思いはじめました。食費に関しては項目に分かれているので、何が少ないか良くわかるようになりました。食事のほとんどを共同購入することで、1週間の献立をざっと考えれるし、時間等余裕ができたことを嬉しく思っています。(36歳)

節約術を教えてください!

オール電化したのだけれど、電気代は17,000円前後…。えっ、こんなに…と思いつつ電気だけだから、そんなものだよという周りの声…。でもやはりこのままでは節約する決意!! 電気をこまめに消し無駄な電気は使わないように心がけています。どれだけ節約になるかはわかりませんが…。良い節約術があれば教えてください。(39歳)

子どもの病気には、外食産業・娯楽産業も勝てぬ

かかってしまいました~、子供がインフルエンザに!!! 2回の診察&薬で5,610円…注射代返して~! でも今年是一家全員注射していたので、被害はひとりで済んで良かったと言えば良かったかな? 同じく下の子供が花粉症の症状が出始めました。これも1月から予防の目薬を眼科でもらって、がんばって入れ続けているのに…。今月はめずらしく外食費0、娯楽費0でした。子供の体

調が悪い日が多かったからですが、新しい家は居心地が良く、日当たりのいいリビングでのんびり過ごすのもいいなあと思っちゃいました。(39歳)

このペースでがんばりま〜す

ローンの繰上返済をし、1,015,834円支払いました。あと8年ですが、1年に1回、繰上返済しながら、今年で全額支払の予定です。(40歳)

真実は何処に

今月は、携帯電話を替えました。充電が壊れてしまい、1日ももたなくなり、修理より変えた方が安いと言われました。確かにポイントを利用して変更手数料だけで済むと言われ、変えました。

1〜2年が本当に寿命か？不思議です！

子供には物を大切に教えているのに…

(41歳)

正社員になると公的年金がたくさんいる

先月からパート返上、正社員として頑張っています。しかし夫の扶養の枠であった頃に比べると、保険料・年金料他で天引きされる額の大きいこと。こんなことならパートの時代の方が良かったと悔いの残る現在の私です。(42歳)

光熱費の節約方法を教えて！

光熱費をもっと減らしたいのですが、なかなか減りません。(特に冬は…)

どうしたら節約できるか教えて頂きたいです。結構努力しているつもりなのですが、寒さには負けてしまいます。(42歳)

車輻保険って得？

先日、交差点で事故をしてしまいました。未だ過失割合がはっきりしていません。私の車は、17年目の車でかなり古いのですが、車輻保険に入っていなかったのが、とても悔やまれます。古いため、査定価格がないに等しいらしく、つまり、保険料もとても安いそうです。車輻保険に入っていると、自分が修理代を負担せずに済むので助かりますよね。掛け捨てとは言え、万が一の時には助かるんでしょうね。(43歳)

ある日 突然

小6と中3の子どもがいて、この春は何かと物入りだというのに、冷蔵庫が壊れてしまいました。「ある日突然」のことで、でも、こればかりは、待ったがきかないので即購入しました。10年も経

っていないので、少々ショックでした。持ちがよくなっていると聞いているのに、わが家はすでに2回目の買い換えです。果たしてこれで耐久消費財と言えるのでしょうか……、考えてしまいます。

(44歳)

ペットは高価につくけれど、家族の癒し役

猫を飼い始めました。ゲージやトイレやいろいろ買い揃えてかなりの出費でした。(1月)

エサやトイレの砂などの他に予防接種などもあり、子どもが増えたような…。でも、家族の癒し役として、みんなの人気者です。これからしばらくは元気で動き回ってほしいのですが、成長につれて病気をするとと思うので、今からモモタロウ(猫)貯金を始めておこうと思います。ちなみに、猫の費用は教養娯楽費に入るとか…少々複雑な気分です。

(49歳)

(♀)おたがいさま

我が家の老猫が体調をくずして病院通いをしています。医者によると100才くらいだそうです。彼女には近所に別宅があり、毎月そこで半日ほどを過します。そのお宅では年配のご夫婦二人だけで我が家の老猫が通うのを待っていて下さいます。先日の雪の日も寒い中、訪れたそうで「私達二人が元気にしているか、どうか見に来てくれました。」と後日お礼の言葉を頂きました。そのお宅には彼女用のふとんもエサ箱もあります。二階の出窓から我が家を見ながら半日を過し、私達が帰宅するのを待っています。「いつどうなるか」との医者の言葉を思いながら、彼女はペットではなく家族なんだと感じる今日この頃です。今月の教養娯楽費の大半は治療費、治療食代です。(56歳)

おばあちゃん がんばるからね

九州にいる娘が出産のため、子どもを1人連れて帰って来た。さっそく食事作りや洗濯に追われる日が始まった。これまで年に1、2回数日間の里帰りだったので、上の子(2才)が私になつく間もなく、九州へ帰っていたので出産、入院となるとどうなるか少し不安はあるが、とにかく元気で乗り切るのかなさそうだ。(60歳)

残念！！ こんなこともあるのですね…

今年も医療費を300,000円支払ったので、税務署に必要な書類を用意して申告に行きました。早かったので人は少なく、すぐにコンピューターで作成していただきました。もらってびっくり。還

付されると思っていたのに納税、源泉徴収票で所得税が0になっているので還付しないと言われました。こんなこともあるのですね。(61歳)

Q & A

年金が増々減ってくる政治に腹が立つ

2月分の年金から所得税が引かれることになり、取れるところから取る政治に腹立たしさを覚えます。まだまだ生活しにくくなるのでしょうか。(64歳)

私の心得！

買い物に行き、目的の品を忘れてレジをすませてもまた行く。必要なものはメモして先にカゴに入れ、衝動買いを慎むよう心がけている今日この頃です。(81歳)

Q. ふすまの張替え料5,000円は非消費支出に入れましたが、よろしいでしょうか。

A. 「住居費その他」に計上してください。

Q. 夫の飲み会の支出はどこに入りますか。また、マンションの自転車駐輪場代はどこですか。

A. 職場の送別会や忘年会などは「職業主婦費」、職場以外の知人との付き合いは「交際費」に計上してください。また、駐輪場利用料は「住居費その他」です。

'05年2月分 家計簿集計表

〈世帯主の職種〉

広島県生活協同組合連合会

	全体	20歳代	30歳前半	30歳後半	40歳前半	40歳後半	50歳代	60歳以上
公務員	39	0	3	9	14	5	8	0
会社員	159	6	17	29	47	29	29	2
その他	21	0	2	5	2	6	5	1
無職	17	0	0	0	1	0	1	15
合計	236	6	22	43	64	40	43	18

	全体	20歳代	30歳前半	30歳後半	40歳前半	40歳後半	50歳代	60歳以上
調査世帯数	236	6	22	43	64	40	43	18
世帯主平均年齢	44.7	27.5	32.9	37.0	41.8	47.0	52.9	68.6
平均家族数	3.9	3.2	4.1	4.1	4.1	4.1	3.6	2.6

〈今月の食費(実平均)〉

	全体	20歳代	30歳前半	30歳後半	40歳前半	40歳後半	50歳代	60歳以上
〈食費〉	62,853	26,285	46,521	49,472	69,105	62,491	73,596	59,003
1. 主食	7,647	2,923	7,086	6,628	8,210	7,792	9,548	4,792
2. 副食・調味料(計)	31,875	20,947	22,944	23,778	34,143	31,497	36,803	34,537
3. 嗜好品(計)	11,704	2,415	8,200	9,187	12,421	11,305	13,878	12,654
4. 外食関係(計)	11,627	0	8,291	9,879	14,331	11,897	13,367	7,020
平均家族数	3.6	4.0	4.0	3.8	3.7	3.7	3.5	2.7
食費内訳記入者	133	1	9	19	35	26	27	16
総数	236	6	22	43	64	40	43	18

〈収 入〉

			全 体	20歳代	30歳代 前 半	30歳代 後 半	40歳代 前 半	40歳代 後 半	50歳代	60歳以上	
収 入 合 計	本前対	年 年 比	509,658 512,009 99.5%	387,595 336,724 115.1%	417,717 395,381 105.6%	445,733 459,248 97.1%	513,354 495,161 103.7%	511,778 524,111 97.6%	589,052 654,322 90.0%	607,917 655,464 92.7%	
	給 料	夫	本前対	年 年 比	356,515 368,510 96.7%	213,923 223,803 95.6%	328,110 340,842 96.3%	339,124 340,994 99.5%	409,638 427,810 95.8%	402,165 424,477 94.7%	74,444 71,521 104.1%
妻			本前対	年 年 比	61,333 43,119 142.2%	154,505 31,954 483.5%	23,732 10,116 234.6%	58,110 55,376 104.9%	64,422 31,437 204.9%	47,874 32,788 146.0%	99,213 100,236 99.0%
賞 与	夫	本前対	年 年 比	5,132 3,608 142.3%	0 0	5,898 0	4,186 370 1130.2%	0 0	0 0	20,965 23,684 88.5%	0 0
		妻	本前対	年 年 比	0 0	0 0	0 0	0 0	0 0	0 0	0 0
年 金	夫	本前対	年 年 比	26,317 28,005 94.0%	0 0	0 0	0 0	0 0	0 0	6,186 0	330,262 375,855 87.9%
		妻	本前対	年 年 比	10,208 12,249 83.3%	0 0	0 0	0 8,257 0.0%	1,401 1,447 96.9%	0 0	852 967 88.1%
自 家 営 業	夫	本前対	年 年 比	3,829 5,724 66.9%	53,698 0.0%	17,435 0	0 0	0 3,226 0.0%	5,000 0	7,442 21,842 34.1%	0 0
		妻	本前対	年 年 比	0 331 0.0%	0 0	0 0	0 0	0 0	1,878 0.0%	0 0
家 賃 地 代 収 入	夫	本前対	年 年 比	797 1,254 63.5%	0 0	0 0	0 0	0 2,032 0.0%	0 0	3,488 3,947 88.4%	2,111 2,305 91.6%
		妻	本前対	年 年 比	1,544 760 203.2%	0 0	1,564 993 157.4%	1,433 0	234 145 161.5%	0 1,344 0.0%	5,893 0
同 居 の 家 族 よ り の 収 入	夫	本前対	年 年 比	4,334 4,275 101.4%	0 0	3,636 7,605 47.8%	1,977 5,833 33.9%	1,094 1,015 107.7%	10,000 222 4500.0%	6,926 10,303 67.2%	5,000 4,737 105.6%
		妻	本前対	年 年 比	16,342 18,117 90.2%	2,500 0	7,348 12,835 57.3%	17,144 15,597 109.9%	15,652 16,831 93.0%	19,789 34,375 57.6%	24,222 24,478 99.0%
そ の 他 収 入	夫	本前対	年 年 比	23,309 25,394 91.8%	16,667 27,270 61.1%	※1 29,993 25,768 116.4%	23,759 29,985 79.2%	※2 20,913 8,482 246.6%	※3 26,949 29,065 92.7%	※4 8,986 30,085 29.9%	※5 50,921 48,092 105.9%
		妻	本前対	年 年 比	0 0	0 0	0 0	0 0	0 0	0 0	0 0

※1 / 保険給付金(28万) ※2 / 児童手当(4人分/16万) ※3 / 出資利子(50万) ※4 / 配当金(8万) ※5 / 私的年金(30万, 34万)

〈非消費支出〉

			全 体	20歳代	30歳代 前 半	30歳代 後 半	40歳代 前 半	40歳代 後 半	50歳代	60歳以上
非 消 費 支 出 合 計	本前対	年 年 比	125,707 118,885 105.7%	71,699 93,776 76.5%	98,139 92,936 105.6%	95,959 89,538 107.2%	138,130 120,913 114.2%	124,864 138,698 90.0%	176,881 184,634 95.8%	83,926 67,424 124.5%
	1. 税 金	本前対	年 年 比	23,743 21,898 108.4%	11,650 9,954 117.0%	12,715 12,585 101.0%	11,377 12,298 92.5%	24,213 26,128 92.7%	29,736 24,554 121.1%	41,087 42,981 95.6%
2. 社 会 保 障 費		本前対	年 年 比	98,637 94,162 104.8%	55,349 78,422 70.6%	81,525 78,370 104.0%	81,142 75,036 108.1%	110,980 93,391 118.8%	92,635 112,785 82.1%	134,143 134,473 99.8%
	社 会 保 険	本前対	年 年 比	50,342 47,725 105.5%	38,230 38,125 100.3%	41,586 40,552 102.5%	44,085 42,373 104.0%	53,452 50,349 106.2%	53,193 53,282 99.8%	63,033 62,683 100.6%
私 的 保 険		本前対	年 年 比	48,295 46,438 104.0%	17,119 40,297 42.5%	39,939 37,818 105.6%	37,057 32,663 113.5%	※6 57,529 43,042 133.7%	39,442 59,503 66.3%	※7 71,110 71,791 99.1%
3. そ の 他 非 消 費 支 出	本前対	年 年 比	3,328 2,824 117.8%	4,700 5,400 87.0%	3,898 1,981 196.8%	3,440 2,204 156.1%	2,936 1,394 210.6%	2,493 1,359 183.4%	1,652 7,180 23.0%	9,152 4,216 217.1%

※アミカケ部分は小計です。

※6 / 学資保険年払(30万), 共済保険年払(30万) ※7 / 個人年金年払(26万・23万・20万), 簡保年払(26万)

〈消費支出〉

			全 体	20歳代	30歳代 前 半	30歳代 後 半	40歳代 前 半	40歳代 後 半	50歳代	60歳以上
消費支出計	本前対	年 年 比	416,485 464,614 89.6%	209,710 315,994 66.4%	308,770 323,810 95.4%	309,341 392,221 78.9%	568,360 452,647 125.6%	427,674 665,429 64.3%	422,958 529,293 79.9%	292,693 381,929 76.6%
	食 費	本前対 年 年 比	60,047 60,483 99.3%	28,781 36,672 78.5%	46,699 48,027 97.2%	53,184 50,773 104.7%	64,441 64,355 100.1%	67,966 70,122 96.9%	66,418 74,065 89.7%	54,741 54,485 100.5%
住 居 費	本前対	年 年 比	122,028 157,055 77.7%	60,473 135,550 44.6%	85,612 108,106 79.2%	74,404 146,835 50.7%	238,086 188,192 126.5%	112,335 290,421 38.7%	62,248 71,475 87.1%	52,522 23,561 222.9%
	家賃・地代	本前対 年 年 比	105,137 143,846 73.1%	48,218 89,577 53.8%	78,204 95,616 81.8%	59,586 134,462 44.3%	※10 228,049 178,519 127.7%	※15 82,868 271,618 30.5%	47,657 63,028 75.6%	15,632 12,857 121.6%
	住居費その他	本前対 年 年 比	16,891 13,209 127.9%	12,256 45,973 26.7%	7,408 12,490 59.3%	※9 14,818 12,373 119.8%	10,037 9,673 103.8%	※16 29,467 18,802 156.7%	14,591 8,446 172.8%	36,891 10,704 344.6%
水道・光熱費	本前対	年 年 比	21,673 21,702 99.9%	18,166 17,163 105.8%	19,945 19,603 101.7%	18,886 17,462 108.2%	20,429 21,461 95.2%	22,478 25,173 89.3%	24,797 25,971 95.5%	26,782 22,892 117.0%
被 服 費	本前対	年 年 比	14,708 18,045 81.5%	6,095 7,918 77.0%	11,901 8,179 145.5%	13,428 10,341 129.9%	※11 15,440 11,747 131.4%	15,737 16,744 94.0%	20,710 50,958 40.6%	4,846 17,066 28.4%
保 健 医 療 費	本前対	年 年 比	8,674 9,415 92.1%	3,016 1,972 152.9%	6,309 6,360 99.2%	7,027 13,173 53.3%	8,791 10,710 82.1%	10,680 8,780 121.6%	8,756 5,351 163.6%	12,314 11,937 103.2%
理 容 衛 生 費	本前対	年 年 比	8,173 8,320 98.2%	7,988 8,814 90.6%	7,455 7,856 94.9%	5,652 7,228 78.2%	9,503 7,372 128.9%	7,528 8,897 84.6%	9,554 10,280 92.9%	8,548 9,732 87.8%
交 際 費	本前対	年 年 比	12,272 16,722 73.4%	7,555 11,302 66.8%	3,716 15,145 24.5%	7,324 10,945 66.9%	8,630 8,464 102.0%	11,113 15,347 72.4%	※18 15,947 14,807 107.7%	※21 42,867 71,866 59.6%
交 通 通 信 費	本前対	年 年 比	18,780 19,231 97.7%	9,867 20,957 47.1%	16,487 13,454 122.5%	19,806 17,269 114.7%	17,061 17,541 97.3%	20,505 19,378 105.8%	21,728 30,067 72.3%	17,338 16,389 105.8%
	交 通	本前対 年 年 比	5,748 5,374 107.0%	333 3,319 10.0%	4,004 986 406.0%	6,021 4,432 135.8%	5,348 5,202 102.8%	6,060 5,409 112.0%	6,110 9,648 63.3%	8,898 7,549 117.9%
通 信	本前対	年 年 比	13,032 13,856 94.0%	9,534 17,638 54.1%	12,483 12,468 100.1%	13,785 12,837 107.4%	11,713 12,340 94.9%	14,445 13,968 103.4%	15,618 20,419 76.5%	8,441 8,840 95.5%
教 育 費	本前対	年 年 比	54,856 54,363 100.9%	6,512 7,003 93.0%	24,319 23,438 103.8%	38,204 36,866 103.6%	※12 60,062 43,693 137.5%	※17 80,079 89,067 89.9%	※19 85,614 116,110 73.7%	32 360 9.0%
教 養 娛 楽 費	本前対	年 年 比	18,309 18,684 98.0%	9,508 13,513 70.4%	22,747 12,623 180.2%	15,368 15,352 100.1%	※13 17,271 16,317 105.8%	14,670 27,386 53.6%	22,880 22,342 102.4%	23,696 19,377 122.3%
職 業 ・ 主 婦 費	本前対	年 年 比	33,129 33,399 99.2%	22,497 19,687 114.3%	※8 29,027 25,513 113.8%	31,390 31,183 100.7%	32,680 32,325 101.1%	37,437 33,971 110.2%	35,739 49,589 72.1%	31,630 27,282 115.9%
自 動 車 関 係 費	本前対	年 年 比	40,962 36,352 112.7%	27,794 24,468 113.6%	33,656 27,260 123.5%	20,744 25,431 81.6%	※14 73,128 20,806 351.5%	24,876 50,948 48.8%	※20 45,028 39,966 112.7%	14,238 95,199 15.0%
そ の 他	本前対	年 年 比	2,835 4,991 56.8%	1,458 5,395 27.0%	898 4,105 21.9%	3,925 4,515 86.9%	2,751 3,867 71.1%	2,270 1,661 136.6%	3,540 11,189 31.6%	2,929 6,684 43.8%

※8/通信教育(12万) ※9/パソコン(20万),オープンレンジ(7万) ※10/繰上返済(800万,100万) ※11/スーツ(夫)(13万)
 ※12/大学入学金・授業料(137万),入学金(28万) ※13/旅行(25万),(10万) ※14/車購入(301万) ※15/アパート契約(長女)(25万)
 ※16/?(29万),TV(37万) ※17/入学金(22万),パイオリン(35万),自動車学校(28万) ※18/?(13万) ※19/研修旅行(28万),米留学送金(105万)
 ※20/車購入(79万) ※21/入学祝他(30万),?(12万)